

Tesorería General de la Seguridad Social

Subdirección General de Afiliación, Cotización y Recaudación en Período
Voluntario

T - CERTIFICA

Instrucciones de uso del Servicio de Consulta certificados e informes corriente SS. (CIUDADANO)



MINISTERIO
DE INCLUSIÓN, SEGURIDAD SOCIAL
Y MIGRACIONES

SECRETARÍA DE ESTADO
DE LA SEGURIDAD SOCIAL
Y PENSIONES



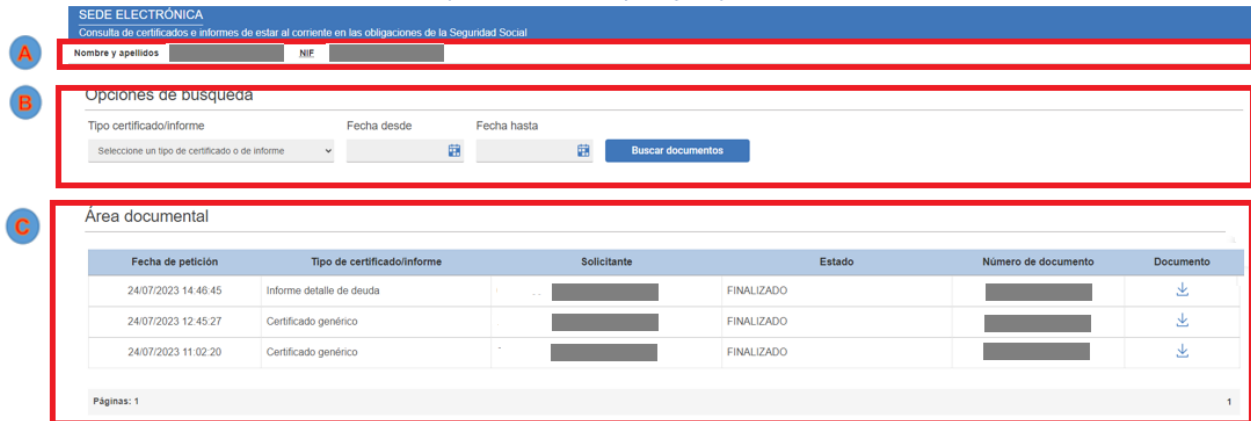
TESORERÍA GENERAL
DE LA SEGURIDAD SOCIAL

Índice de contenidos

1.- Servicio de Consulta certificados e informes corriente SS 3

1.- Servicio de Consulta certificados e informes corriente SS

Al ejecutar este servicio, la pantalla principal que se muestra al usuario es la siguiente:



SEDE ELECTRÓNICA
Consulta de certificados e informes de estar al corriente en las obligaciones de la Seguridad Social

A Nombre y apellidos [] NIF []

B Opciones de búsqueda

Tipo certificado/informe: [Seleccione un tipo de certificado o de informe] Fecha desde: [] Fecha hasta: [] [Buscar documentos]

C Área documental

Fecha de petición	Tipo de certificado/informe	Solicitante	Estado	Número de documento	Documento
24/07/2023 14:46:45	Informe detalle de deuda	[]	FINALIZADO	[]	[]
24/07/2023 12:45:27	Certificado genérico	[]	FINALIZADO	[]	[]
24/07/2023 11:02:20	Certificado genérico	[]	FINALIZADO	[]	[]

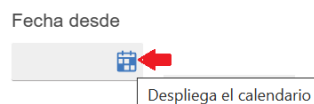
Páginas: 1 1

La pantalla se divide en 3 áreas:

- A** Área donde se indican los datos identificativos del usuario que accede al servicio.
- B** Área donde se definen los criterios de búsqueda para realizar la consulta de certificados e informes.

Se compone de los siguientes campos:


- **Tipo certificado/informe:** campo opcional donde se seleccionará el tipo de certificado o informe sobre el que realizar la consulta. Si el usuario no realiza ninguna selección, la búsqueda se realizará sobre los últimos 10 certificados/informes que pertenezcan al interesado.
- **Fecha desde:** es un campo opcional e indica la fecha a partir de la cual realizar la búsqueda de los certificados/informes. Debe ser una fecha válida con formato dd/mm/aaaa. Se puede escribir directamente la fecha en el campo, o bien realizar la búsqueda haciendo clic en el icono del calendario:



- **Fecha hasta:** es un campo opcional e indica la fecha hasta la cual realizar la búsqueda de los certificados/informes. Debe ser una fecha válida con formato dd/mm/aaaa. Se puede escribir directamente la fecha en el campo, o bien realizar la búsqueda haciendo clic en el icono del calendario tal y como se indicó en el apartado anterior.

Una vez definidos todos los criterios de búsqueda habrá que hacer clic en el botón **Buscar documentos** para obtener el resultado de la consulta.

C Área documental donde se mostrará el listado con el resultado de la consulta. Cada registro se compone de los siguientes campos:


- **Fecha de petición:** indica la fecha en la cual se solicitó el certificado o informe consultado.
- **Tipo de certificado/informe:** indica el tipo de certificado o informe consultado.
- **Solicitante:** indica el usuario que realizó la solicitud del certificado o informe consultado.
- **Estado:** indica el estado en el que se encuentra la solicitud del certificado o informe consultado.
- **Número de documento:** indica el número de referencia asociado al certificado o informe consultado.
- **Documento:** muestra un enlace () sobre el cual hacer clic para descargar, en formato PDF, el certificado o informe consultado.

A continuación, se muestra una representación gráfica del listado de consultas:

Área documental

Fecha de petición	Tipo de certificado/informe	Solicitante	Estado	Número de documento	Documento
24/07/2023 14:46:45	Informe detalle de deuda	...	FINALIZADO		
24/07/2023 12:45:27	Certificado genérico		FINALIZADO		
24/07/2023 11:02:20	Certificado genérico		FINALIZADO		


Páginas: 1

Al hacer clic sobre el icono , y después de descargarse el fichero, en la parte superior de la pantalla entre las áreas etiquetadas como **A** y **B** aparecerá una nueva región denominada Documentación:

Usuario NIF Nombre y apellidos PRUEBAS SERVICI Cdesa. TGSS PROC.ESP. VIA E.JECU **Ámbito** TGSS SSCC

Documentación ▾

Documentos

[Ver Documento](#) 

Opciones de búsqueda

Los campos marcados con (*) son obligatorios.

Interesado

(*) Tipo de identificador (*) Identificador

DNI 08755318T

Tipo certificado/informe Fecha desde Fecha hasta

Seleccione un tipo de certificado o de informe

Haciendo clic sobre el enlace [Ver Documento](#) se visualizará el fichero del certificado o informe descargado anteriormente.