

# Manual del Servicio de Consulta de Autorizados RED que gestionan una empresa

Agosto 2018

Seguridad Social  
**Sede**Electrónica



MINISTERIO  
DE TRABAJO, MIGRACIONES  
Y SEGURIDAD SOCIAL

SECRETARÍA DE ESTADO  
DE LA SEGURIDAD SOCIAL



TESORERÍA GENERAL  
DE LA SEGURIDAD SOCIAL

## Contenido

1	Introducción .....	3
2	Acceso al servicio .....	3
3	Consulta de Autorizados RED de una empresa con Certificado Digital de Persona Física Representante de Persona Jurídica .....	5
3.1	Opciones de búsqueda de CCCs .....	6
3.1.1	Criterio de búsqueda por CCC .....	6
3.1.2	Otros criterios .....	7
3.2	Consulta de un Autorizado RED de un CCC .....	8
4	Consulta de Autorizados RED de un empresario individual con Certificado Digital de Persona Física .....	10
4.1	Consulta de autorizados RED de un NAF .....	11
5	Consulta de autorizados RED de un empresario individual con Usuario y contraseña (CI@ve permanente) .....	13
5.1	Consulta de autorizados RED de un NAF .....	14

## 1 Introducción

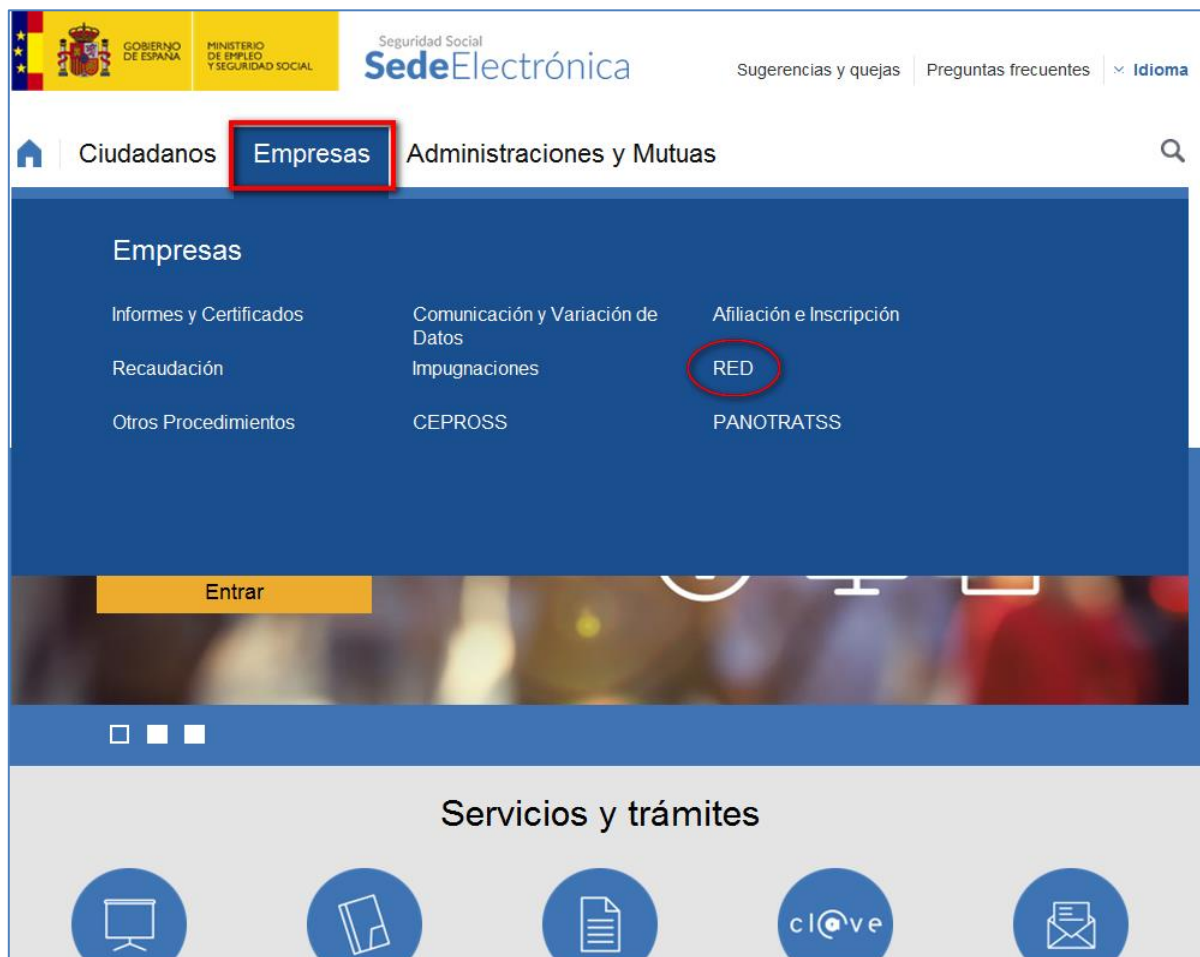
Mediante este servicio las empresas podrán consultar si sus Códigos de Cuenta de Cotización están asignados o no a un Autorizado RED en el momento de la consulta. Los empresarios individuales, además de los Códigos de Cuenta de Cotización (CCC), podrán consultar si su *Número de Afiliación (NAF) está asignado o no a un Autorizado RED*.

En el caso de que el CCC o NAF se encuentre actualmente asignado a una autorización, permitirá consultar además los detalles de la misma.

Así mismo, a través de este servicio y para cada CCC y/o NAF, se podrá consultar un histórico de los autorizados RED a los que han estado asignados.

## 2 Acceso al servicio

El servicio de Consulta de Autorizados RED que gestionan una empresa está disponible en la Sede Electrónica de la Seguridad Social, en el apartado Empresas/RED:





The screenshot shows the 'Sede Electrónica' portal. The left sidebar lists various services, with 'RED' highlighted. The main content area shows the 'Consultas de autorizados RED que gestionan una empresa' service, which is highlighted with a red rectangular box. Below this, there is a section for 'Acceso directo a trámites' with icons for 'Certificado digital', 'Usuario + Contraseña', 'Cl@ve', 'Sin certificado', and 'Vía SMS'. The 'Certificado digital', 'Usuario + Contraseña', and 'Cl@ve' icons are also highlighted with red boxes. The text below the icons explains that users can check if their Social Security codes (CCC) are assigned to a RED authorized person and view a history of assignments.

El acceso se podrá realizar mediante Certificado Digital, Usuario + Contraseña o Cl@ve, además se han de cumplir el resto de [requisitos técnicos](#).

Para acceder al servicio con Certificado Digital, éste tiene que estar incluido en la [lista de certificados admitidos](#).

A continuación se indican los pasos a seguir cuando el acceso al Servicio se realiza mediante Certificado Digital.

### 3 Consulta de Autorizados RED de una empresa con Certificado Digital de Persona Física Representante de Persona Jurídica

Una vez que se accede al servicio, se muestra una pantalla con los Códigos de Cuenta de Cotización de la empresa que realiza la consulta. La pantalla tendrá el siguiente aspecto:

**Sede Electrónica**  
 Consulta de Autorizaciones de una Empresa

Datos Empresa: RAZON SOCIAL 1 B00000001

---

**Criterios de Búsqueda**

☒ Buscar por CCC:

☐ Buscar por otros criterios:

Situación CCC: Seleccione una Opción
 CCC Asignado Autorizado: Seleccione una Opción
 Autorizado:

---

**Códigos Cuenta Cotización de Empresa**

Páginas: 1 1

Seleccionar	C.C.C.	Razón Social	Tipo	Sit.	Fecha sit.	Autor.
<input checked="" type="radio"/>	0111 01 000000001	Razón Social 1	SECU	BAJA	12/11/1998	NO AS.
<input type="radio"/>	0111 01 000000002	Razón Social 1	SECU	ALTA	05/08/1998	000666
<input type="radio"/>	0111 01 000000003	Razón Social 1	SECU	BAJA	31/10/2001	NO AS.
<input type="radio"/>	0111 01 000000001	Razón Social 1	SECU	BAJA	31/10/2001	NO AS.
<input type="radio"/>	0111 01 000000001	Razón Social 1	SECU	BAJA	31/10/2001	NO AS.
<input type="radio"/>						
<input type="radio"/>						

En la parte superior de la pantalla se muestran los datos del certificado digital con el que se ha accedido.



A continuación aparece una tabla con todos aquellos CCCs que, en las bases de datos de la Tesorería General de la Seguridad Social, consten en el momento de la consulta como inscritos con el NIF de la empresa que accede al servicio.

Si el sistema detecta que la empresa identificada con el Certificado Digital tiene más de 300 CCCs, se mostrará una pantalla intermedia en la que se solicitará que se seleccione la provincia para la que se quiere realizar la consulta, para después pulsar "Continuar". Una vez realizada esta acción, se accederá a la pantalla arriba mostrada.

La tabla contiene los siguientes campos:

- CCC: Códigos de Cuenta de Cotización de la empresa
- Razón social: razón social asociada al Código de Cuenta de Cotización
- Tipo: Si es el CCC principal de la empresa, se mostrará "PRIN". Si es un CCC secundario se mostrará "SECU"

- Sit.: Se mostrará “ALTA” si el CCC está en situación de alta en afiliación y “BAJA” si el CCC está en situación de baja en afiliación
- Fec. Sit.: Este campo muestra la fecha desde la que el CCC se encuentra en la situación descrita en el campo anterior
- Autor: Si el CCC actualmente está asignado a un autorizado, este campo mostrará el número de autorizado al que está asignado. Si el CCC no está asignado a un autorizado en esta casilla se mostrará “NO AS”

Si el número de CCCs es elevado y no pueden mostrarse en una única página, se podrá acceder a las siguientes páginas pulsando los botones  y  situados en la parte superior derecha de la pantalla.

Códigos Cuenta Cotización de Empresa

Páginas: 1 2 3 4 11 ► ►

Seleccionar	C.C.C.	Razón Social	Tipo	Sit.	Fecha sit.	Autor.
<input type="radio"/>	0111 01 000000001	Razón Social 1	SECU	BAJA	14/01/1998	NO AS.
<input checked="" type="radio"/>	0111 01 000000002	Razón Social 1	PRIN	ALTA	12/02/1998	000666
<input type="radio"/>	0111 01 000000003	Razón Social 1	SECU	BAJA	31/12/2000	NO AS.

### 3.1 Opciones de búsqueda de CCCs

En la parte inferior de la pantalla se han incluido distintos criterios de búsqueda de la información, que permiten filtrar los resultados de la consulta realizada. Estos criterios son los siguientes.

#### 3.1.1 Criterio de búsqueda por CCC

Seleccionando esta opción, se puede consultar directamente un CCC mecanizando su número y pulsando el botón “Buscar”

**Criterios de Búsqueda**

☒ Buscar por CCC:

☐ Buscar por otros criterios:

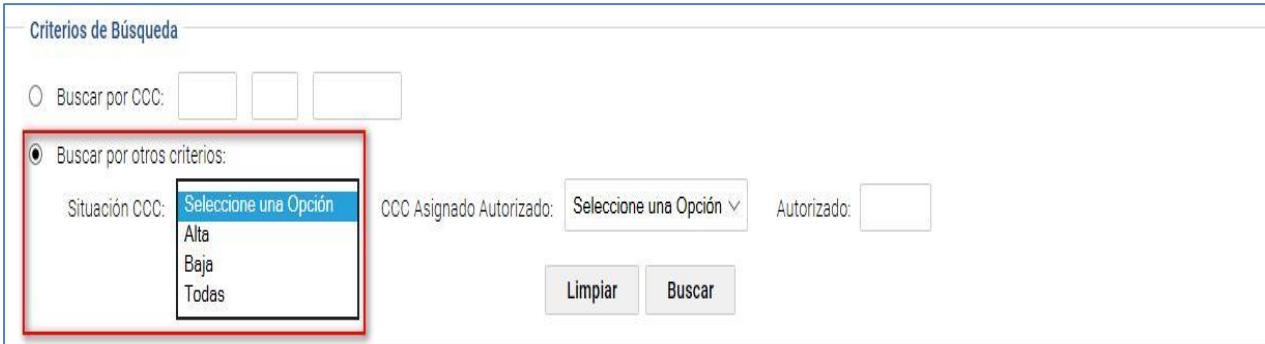
Situación CCC:  CCC Asignado Autorizado:  Autorizado:

Si el CCC introducido no pertenece a la empresa que accede al servicio se mostrará el siguiente mensaje: “El CCC no está inscrito con el mismo NIF que su empresa”

### 3.1.2 Otros criterios

Seleccionando la opción “Buscar por otros criterios” se pueden filtrar los resultados en base a los siguientes criterios:

- Situación del CCC: este desplegable permite filtrar los resultados en función de la situación del CCC. Los posibles valores que aparecen en el desplegable son los siguientes:
  - “Alta” para mostrar sólo los CCCs en situación de alta en afiliación
  - “Baja” para mostrar sólo los CCCs de baja en afiliación
  - “Todos” si desea mostrar tanto los CCCs de alta como de baja



Criterios de Búsqueda

☐ Buscar por CCC:

☒ Buscar por otros criterios:

Situación CCC: 

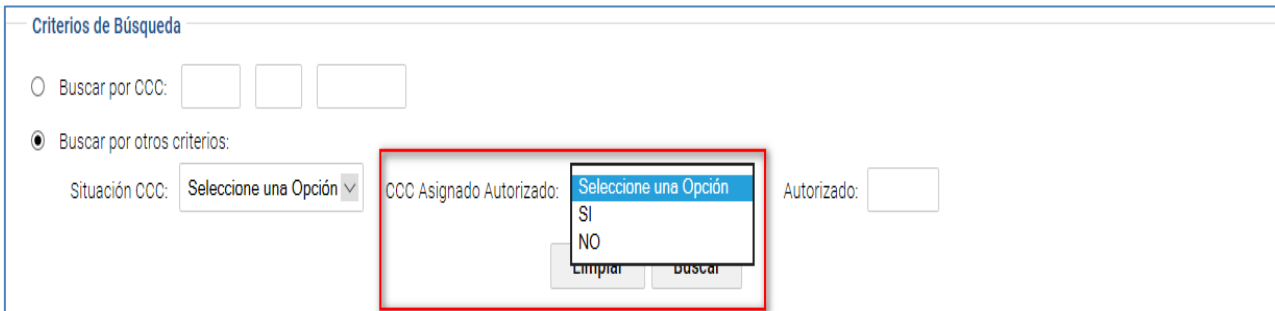
Seleccione una Opción  
Alta  
Baja  
Todas

CCC Asignado Autorizado: 

Seleccione una Opción

Autorizado:

- CCC asignado a un autorizado: este desplegable permite filtrar los resultados en función de si el CCC se encuentra asignado a una autorizado en el momento de realizar la consulta, o por el contrario el CCC no está asignado a ninguna autorización. Los posibles valores que aparecen en el desplegable son los siguientes:
  - “Si” para mostrar los CCCs que actualmente están asignados a un autorizado en el momento de la consulta
  - “No” para mostrar los CCCs que actualmente no están asignados a un autorizado



Criterios de Búsqueda

☐ Buscar por CCC:

☒ Buscar por otros criterios:

Situación CCC: 

Seleccione una Opción

CCC Asignado Autorizado: 

Seleccione una Opción  
SI  
NO

Autorizado:

- Número de autorizado: si mecaniza un número de autorizado se mostrarán los CCCs que están asignados al número de autorización mecanizado.



**Criterios de Búsqueda**

☐ Buscar por CCC:

☒ Buscar por otros criterios:

Situación CCC:  CCC Asignado Autorizado:  Autorizado:

Una vez seleccionados los criterios de consulta, al pulsar en el botón “Buscar” la tabla de CCCs de la empresa se actualizará mostrando únicamente la información de los CCCs que se encuentran en la situación seleccionada. Si no existen CCCs con los criterios seleccionados, se mostrará el siguiente mensaje: “No hay datos para la consulta elegida”.

Además, el servicio permite realizar búsquedas haciendo combinaciones con los criterios anteriores. Es decir, si por ejemplo selecciona “Altas” en el desplegable “Situación del CCC”, selecciona “Si” en el desplegable “CCC asignado a un autorizado”, mecaniza un número de autorizado en el campo “Número de autorizado” y pulsa “Continuar”, el sistema devolverá los CCCs de la empresa que se encuentren en situación de alta y que estén asignados al autorizado que se ha mecanizado.

### 3.2 Consulta de un Autorizado RED de un CCC

A partir de la pantalla inicial, se puede acceder a los detalles del autorizado que gestiona un CCC pulsando doble clic sobre el CCC que quiera consultar. Se muestra entonces una nueva pantalla con los detalles del CCC consultado, así como información del Autorizado RED al que está asignado en el momento de la consulta y un histórico de todos los autorizados RED que han estado asignados al CCC:

**Sede Electrónica**  
Consulta de Autorizados RED

Datos Empresa: RAZON SOCIAL 1 B00000001

**Datos del C.C.C.**

C.C.C.: 0111 99 000000002 EMPRESA Razón Social: RAZON SOCIAL 1  
Tipo: PRIN Situación: ALTA  
Fecha Situación: 12/02/1998

**Datos Autorizado RED Actual**

Autorizado: 999999 Razón Social: AUTORIZADO 1  
Titular: NOMBRE/APELLIDO/APELLIDO Fecha Inicio Relación: 05/01/2015  
Tipo de autorizado: EMPRESA

**Histórico Autorizados RED**

Páginas: 2 1 2 > >>

Autor.	Razón Social	Fecha Inicio	Fecha Fin
999998	AUTORIZADO 2	28/04/1998	05/01/2015
999997	AUTORIZADO 3	05/01/2015	05/01/2015
999996	AUTORIZADO 4	05/01/2015	05/01/2015



La información se muestra en tres bloques.

Bloque **primero**, “DATOS DEL C.C.C.”: muestra la información del CCC para el que se realiza la consulta:

- CCC: Código de Cuenta de Cotización
- Tipo: Si es el CCC principal de la empresa, se mostrará “PRIN”. Si es un CCC secundario se mostrará “SECU”
- Situación: Se mostrará “ALTA” si el CCC está en situación de alta y “BAJA” si el CCC está en situación de baja
- Razón social: razón social asociada al Código de Cuenta de Cotización
- Fec. Sit.: Este campo muestra la fecha desde la que el CCC se encuentra en la situación de alta o de baja

Bloque **segundo**, “DATOS DEL AUTORIZADO RED ACTUAL”: ofrece la información del Autorizado RED que en el momento de la consulta está asignado al CCC:

- Autorizado: número de autorizado asignado al CCC
- Razón Social: razón social de la autorización
- Titular: titular de la autorización
- Tipo de autorizado: tipo de Autorizado RED (Empresa, Agrupación de empresas, Profesional colegiado, etc.)
- Fecha inicio relación: fecha desde la que el Autorizado RED está asignado al CCC

Si el CCC no está asignado a ningún autorizado en el momento de la consulta, los campos correspondientes a este bloque aparecerán sin contenido.

Bloque **tercero**: “HISTÓRICO DE AUTORIZADOS RED”, se mostrarán las autorizaciones a las que ha estado asignado el CCC. Para estas autorizaciones se ofrece la siguiente información:

- Autor.: número de autorización
- Razón social: razón social de la autorización
- F. Inicio: fecha en la que se asignó el CCC a la autorización
- F. fin: fecha desde la que el CCC dejó de estar asignado a la autorización

Si el número de autorizaciones es superior a cinco, se muestran los distintos autorizados que han estado asignados al CCC en diferentes páginas. Para navegar por estas páginas se han habilitado los botones en la parte superior de la pantalla de ► y ►►, mediante los cuales accede al resto de páginas. Si el CCC no ha estado asignado a otras autorizaciones esta tabla aparecerá sin contenido.

Si el CCC no está asignado a ningún autorizado en el momento de la consulta, y tampoco tiene histórico de autorizados RED, además de aparecer los bloques de “DATOS DEL AUTORIZADO RED ACTUAL” y “HISTÓRICO DE AUTORIZADOS RED” sin contenido, se mostrará el siguiente mensaje: “CCC sin historial en el Sistema RED”.

El botón “Atrás” permite volver a la pantalla inicial.



## 4 Consulta de Autorizados RED de un empresario individual con Certificado Digital de Persona Física

Si se accede al servicio aportando un Certificado Digital de Persona Física el sistema comprobará si la persona que accede al servicio es un empresario individual, es decir, comprobará si en las bases de datos de la Tesorería General de la Seguridad Social existe algún CCC inscrito con el NIF de la persona que se ha identificado en el sistema. En caso negativo, mostrará el siguiente mensaje de error:

*“No se han encontrado datos asociados a NOMBRE APELLIDO APELLIDO – XXXXXXXX - X”*

En caso afirmativo, se mostrará la pantalla siguiente:

Sede Electrónica  
Consulta de Autorizaciones de una Empresa

Datos Titular: JUAN ESPAÑOL ESPAÑOL – 00000001-A

**Criterios de Búsqueda**

☒ Buscar por CCC:

☐ Buscar por otros criterios:

Situación CCC:  CCC Asignado Autorizado:  Autorizado:

**Datos NAF Empresario**

NAF	Nombre y Apellidos	Autor.
00 0000000001	JUAN ESPAÑOL ESPAÑOL	999999

**Códigos Cuenta Cotización de Empresa**

Páginas: 1

Seleccionar	C.C.C.	Razón Social	Tipo	Sit.	Fecha sit.	Autor.
<input checked="" type="radio"/>	0111 99 000000002	RAZON SOCIAL 1	PRIN	BAJA	18/01/1995	999999

En la parte superior de la pantalla se muestran los datos del certificado digital con el que se ha accedido.

A continuación aparece una tabla en la que se muestra el Número de Afiliación de la persona que accede al servicio. Esta tabla contiene los siguientes campos:

- NAF: Número de Afiliación de la persona que se ha identificado con el certificado digital
- Nombre y apellidos: nombre y apellidos que se corresponden al NAF
- Autor: si el NAF está asignado a un autorizado, se mostrará el número de autorizado. Si el NAF no está asignado a un autorizado en esta casilla se mostrará “NO AS”

Datos NAF Empresario

NAF	Nombre y Apellidos	Autor.
00 0000000001	JUAN ESPAÑOL ESPAÑOL	999999

[Detalle Autorizado NAF](#)

Se muestran a continuación los CCCs de empresario individual en una tabla análoga a la descrita en el apartado 3 “Consulta de Autorizado RED de una empresa con Certificado Digital de Persona Jurídica”.

Igualmente, para estos CCCs se ofrecen las opciones de búsqueda de CCC que se han relacionado en dicho apartado.

A partir de esta pantalla inicial, tanto para el caso del NAF como de los CCCs, se puede consultar la información del Autorizado RED al que actualmente está asignado, o un histórico de los mismos. Para el caso de los CCCs es de aplicación lo indicado en el apartado 3.2 “Consulta de un Autorizado RED de un CCC”. A continuación se muestra como se realiza dicha consulta para el Número de Afiliación.

#### 4.1 Consulta de autorizados RED de un NAF

Una vez se ha pulsado doble click sobre el NAF se accederá a los detalles del Autorizado RED al que se encuentra asignado actualmente el NAF, así como el histórico de autorizados RED a los que ha estado asignado en algún momento:

Sede Electrónica  
Consulta de Autorizados RED

Datos Titular: JUAN ESPAÑOL ESPAÑOL - 00000001-A

Entrevista NAF

NAF: 00 00000000 00  
Nombre y Apellidos: JUAN ESPAÑOL ESPAÑOL

Datos Autorizado RED Actual

Autorizado: 999999  
Titular: JUAN ESPAÑOL ESPAÑOL - 00000001-A  
Tipo de autorizado: TERCEROS

Razón Social: AUTORIZADO 1  
Fecha inicio Relación: 07/06/2018

Histórico Autorizados RED

Página: 1

Autor.	Razón Social	Fecha Inicio	Fecha Fin
999998	AUTORIZADO 2	21/03/2016	07/06/2018
999997	AUTORIZADO 3	21/03/2016	07/06/2018

[Atrás](#)

La información se muestra en tres bloques:

Bloque **primero**, “DATOS DEL NAF”: muestra la información del NAF para el que se realiza la consulta:

- NAF: Número de Afiliación de la persona que se ha identificado con el certificado digital
- Nombre y apellidos: nombre y apellidos que se corresponden al NAF



Bloque **segundo**, “DATOS DEL AUTORIZADO RED ACTUAL”: se ofrece la información del Autorizado RED que en el momento de la consulta está asignado al NAF:

- Autorizado: número de autorizado asignado al NAF
- Razón Social: razón social de la autorización
- Titular: titular de la autorización
- Tipo de autorizado: tipo de Autorizado RED (Empresa, Agrupación de empresas, Profesional colegiado, etc.)
- Fecha inicio relación: fecha desde la que el Autorizado RED está asignado al NAF

Si el NAF no está asignado a ningún autorizado en el momento de la consulta, los campos correspondientes a este bloque aparecerán sin contenido.

Bloque **tercero**: “HISTÓRICO DE AUTORIZADOS RED”, se muestran las autorizaciones a las que ha estado asignado el NAF. Para estas autorizaciones se ofrece la siguiente información:

- Autor.: Número de autorización
- Razón social: razón social de la autorización
- F. Inicio: fecha en la que se asignó el NAF a la autorización
- F. fin: fecha desde la que el NAF dejó de estar asignado a la autorización

Si el número de autorizaciones es superior a 5, se mostrarán los distintos autorizados que han estado asignados al NAF en diferentes páginas. Para navegar por estas páginas se han habilitado dos botones en la parte inferior de la pantalla de  y , mediante los cuales podrá ir accediendo al resto de páginas.

Si el NAF no ha estado asignado a otras autorizaciones esta tabla aparecerá sin contenido.

Si el NAF, no está asignado a ningún autorizado en el momento de la consulta, y tampoco tiene histórico de autorizados RED, además de aparecer los bloques de “DATOS DEL AUTORIZADO RED ACTUAL” y “HISTÓRICO DE AUTORIZADOS RED” sin contenido, se mostrará el siguiente mensaje: “NAF sin historial en el Sistema RED”.

El botón “Atrás” permite volver a la pantalla inicial.





## 5 Consulta de autorizados RED de un empresario individual con Usuario y contraseña (Cl@ve permanente)

Si se accede al servicio mediante usuario y contraseña, el sistema comprobará si la persona que accede al servicio es un empresario individual, es decir, comprobará si en las bases de datos de la Tesorería General de la Seguridad Social existe algún CCC inscrito con el NIF de la persona que se ha identificado en el sistema. En caso negativo, mostrará el siguiente mensaje de error:

“No se han encontrado datos asociados a NOMBRE APELLIDO APELLIDO – XXXXXXXX - X”

En caso afirmativo, se mostrará la pantalla siguiente:

Sede Electrónica  
Consulta de Autorizaciones de una Empresa

Datos Titular: JUAN ESPAÑOL ESPAÑOL – 00000001-A

**Criterios de Búsqueda**

☒ Buscar por CCC:

☐ Buscar por otros criterios:

Situación CCC:  CCC Asignado Autorizado:  Autorizado:

**Datos NAF Empresario**

NAF	Nombre y Apellidos	Autor.
00 0000000001	JUAN ESPAÑOL ESPAÑOL	999999

**Códigos Cuenta Cotización de Empresa**

Páginas: 1 1

Seleccionar	C.C.C.	Razón Social	Tipo	Sit.	Fecha sit.	Autor.
<input checked="" type="radio"/>	0111 99 0000000002	RAZON SOCIAL 1	PRIN	BAJA	18/01/1995	999999

En la parte superior de la pantalla se muestran los datos de la persona que accede al servicio.

A continuación aparece una tabla en la que se muestra el Número de Afiliación de la persona que accede al servicio. Esta tabla contiene los siguientes campos:

- NAF: Número de Afiliación de la persona que se ha identificado con usuario y contraseña
- Nombre y apellidos: nombre y apellidos que se corresponden al NAF
- Autor: si el NAF está asignado a un autorizado, se mostrará el número de autorizado. Si el NAF no está asignado a un autorizado en esta casilla se mostrará “NO AS”

Datos NAF Empresario

NAF	Nombre y Apellidos	Autor.
00 0000000001	JUAN ESPAÑOL ESPAÑOL	999999

Detalle Autorizado NAF

Se muestran a continuación los CCCs que en las bases de datos de la Tesorería General de la Seguridad Social consten actualmente como inscritos con el NIF del empresario individual que accede al servicio.

Si el sistema detecta que el empresario individual tiene más de 300 CCCs, se mostrará una pantalla intermedia en la que le solicitará que seleccione la provincia para la que quiere realizar la consulta y pulse “Buscar”. Una vez realizada esta acción, se accederá a una pantalla con los siguientes campos:

- CCC: Códigos de Cuenta de Cotización de la empresa
- Razón social: razón social asociada al Código de Cuenta de Cotización
- Tipo: Si es el CCC principal de la empresa, se mostrará “PRIN”. Si es un CCC secundario se mostrará “SECU”
- Sit.: Se mostrará “ALTA” si el CCC está en situación de alta en afiliación y “BAJA” si el CCC está en situación de baja en afiliación
- Fec. Sit.: Este campo muestra la fecha desde la que el CCC se encuentra en la situación descrita en el campo anterior
- Autor: Si el CCC actualmente está asignado a un autorizado, este campo mostrará el número de autorizado al que está asignado. Si el CCC no está asignado a un autorizado en esta casilla se mostrará “NO AS”

Si el número de CCCs es elevado y no pueden mostrarse en una única página, se podrá acceder a las siguientes páginas pulsando los botones y situados en la parte superior derecha de la pantalla.

Códigos Cuenta Cotización de Empresa

Páginas: 1 2 3 4 11 > >>

Seleccionar	C.C.C.	Razón Social	Tipo	Sit.	Fecha sit.	Autor.
<input type="radio"/>	0111 01 000000001	Razón Social 1	SECU	BAJA	14/01/1998	NO AS.
<input checked="" type="radio"/>	0111 01 000000002	Razón Social 1	PRIN	ALTA	12/02/1998	000666
<input type="radio"/>	0111 01 000000003	Razón Social 1	SECU	BAJA	31/12/2000	NO AS.

A partir de esta pantalla inicial, tanto para el caso del NAF como de los CCCs, se puede consultar la información del Autorizado RED al que actualmente está asignado, o un histórico de los mismos.

### 5.1 Consulta de autorizados RED de un NAF

Una vez se ha pulsado doble click sobre el NAF se accederá a los detalles del Autorizado RED al que se encuentra asignado actualmente el NAF, así como el histórico de autorizados RED a los que ha estado asignado en algún momento:

**Sede Electrónica**  
Consulta de Autorizados RED

Datos Titular: JUAN ESPAÑOL ESPAÑOL - 00000001-A

---

**Datos del NAF**

NAF: 00 00000000 00  
Nombre y Apellidos: JUAN ESPAÑOL ESPAÑOL

---

**Datos Autorizado RED Actual**

Autorizado: 999999  
Titular: JUAN ESPAÑOL ESPAÑOL - 00000001-A  
Tipo de autorizado: TERCEROS

Razón Social: AUTORIZADO 1  
Fecha inicio Relación: 07/06/2018

---

**Histórico Autorizados RED**

Páginas: 1

Autor.	Razón Social	Fecha Inicio	Fecha Fin
999998	AUTORIZADO 2	21/03/2016	07/06/2018
999997	AUTORIZADO 3	21/03/2016	07/06/2018

Atrás

La información se muestra en tres bloques:

Bloque **primero**, “DATOS DEL NAF”: muestra la información del NAF para el que se realiza la consulta:

- NAF: Número de Afiliación de la persona que se ha identificado para acceder al servicio
- Nombre y apellidos: nombre y apellidos que se corresponden al NAF

Bloque **segundo**, “DATOS DEL AUTORIZADO RED ACTUAL”. Se ofrece la información del Autorizado RED que en el momento de la consulta está asignado al NAF:

- Autorizado: número de autorizado asignado al NAF
- Razón Social: razón social de la autorización
- Tipo de autorizado: tipo de Autorizado RED (Empresa, Agrupación de empresas, Profesional colegiado, etc.)
- Fecha inicio relación: fecha desde la que el Autorizado RED está asignado al NAF



Si el NAF no está asignado a ningún autorizado en el momento de la consulta, los campos correspondientes a este bloque aparecerán sin contenido.

Bloque **tercero**: “HISTÓRICO DE AUTORIZADOS RED”, se muestran las autorizaciones a las que ha estado asignado el NAF. Para estas autorizaciones se ofrece la siguiente información:

- Autor.: Número de autorización
- Razón social: razón social de la autorización
- F. Inicio: fecha en la que se asignó el NAF a la autorización



- F. fin: fecha desde la que el NAF dejó de estar asignado a la autorización

Si el número de autorizaciones es superior a cinco, se mostrarán los distintos autorizados que han estado asignados al NAF en diferentes páginas. Para navegar por estas páginas se han habilitado dos botones en la parte superior de la pantalla de  y  , y mediante los cuales podrá ir accediendo al resto de páginas.

Si el NAF no ha estado asignado a otras autorizaciones esta tabla aparecerá sin contenido.

Si el NAF, no está asignado a ningún autorizado en el momento de la consulta, y tampoco tiene histórico de autorizados RED, además de aparecer los bloques de “DATOS DEL AUTORIZADO RED ACTUAL” y “HISTÓRICO DE AUTORIZADOS RED” sin contenido, se mostrará el siguiente mensaje: “NAF sin historial en el Sistema RED”.

El botón “Atrás” permite volver a la pantalla inicial.