



MINISTERIO
DE INCLUSIÓN, SEGURIDAD SOCIAL
Y MIGRACIONES

SECRETARÍA DE ESTADO
DE LA SEGURIDAD SOCIAL
Y PENSIONES

Servicio de consulta y firma de notificaciones telemáticas

Manual de usuario

Mayo de 2022

Centro de Infraestructuras y Desarrollo

Área de Digitalización de la Gestión Administrativa

26 de Mayo de 2022

Versión: 1.0



CONTROL DE VERSIONES

Título	Servicio de consulta y firma de notificaciones telemáticas		
Autor	Área de digitalización de la gestión administrativa		
Fecha versión 1.0	26/05/2022		
Versión	Fecha	Responsable	Cambios introducidos
1.0	26/05/2022	Digitalización de la gestión administrativa	Versión inicial

INDICE

1.	INTRODUCCIÓN.....	4
2.	UBICACIÓN Y ACCESO AL SERVICIO	5
3.	FUNCIONAMIENTO DEL SERVICIO	8
3.1.	Listado de notificaciones.....	8
3.2.	Ver una notificación	10
3.3.	Firmar una notificación	12
❖	Opción A: Aceptar la notificación	13
❖	Opción B: Rechazar la notificación	14
3.3.1.	Firmar la notificación con certificado digital	14
3.3.2.	Firmar la notificación con Cl@ve Permanente	15
3.4.	Ver acuse	16
3.5.	Buscador de notificaciones	17
3.6.	Histórico de notificaciones.....	19
3.6.1.	Buscadores del Histórico de Notificaciones:	21
3.6.2.	Ver una notificación en el Histórico	21
3.6.3.	Ver el acuse de una notificación en el Histórico	22
4.	SALIR DEL SERVICIO.....	24

1. INTRODUCCIÓN

Este documento es una guía del servicio de Consulta y firma de Notificaciones Telemáticas disponible en la Sede Electrónica de la Seguridad Social (SEDESS) y **dirigido tanto a ciudadanos como a empresas**.

El servicio permite consultar y firmar las notificaciones electrónicas de actos administrativos de los distintos organismos y entidades de la Seguridad Social. A él pueden acceder **dos tipos de receptores**:

1. El **primer receptor** es el sujeto responsable, ya sea persona física o jurídica, al que va dirigida la notificación
2. Los **segundos receptores o representantes** pueden ser, a su vez, de dos clases:
 - El autorizado RED¹ del CCC principal o NAF del sujeto responsable
 - El apoderado² nombrado por el sujeto responsable

Si el primer receptor dispone tanto de autorizado RED como de apoderado, los dos representantes podrán acceder y firmar las notificaciones en su nombre.

Cada notificación está disponible durante diez días naturales (treinta días naturales para el caso de aquellas que se envíen también vía postal) desde la fecha de puesta a disposición en la Sede Electrónica. Cumplido este plazo sin que el destinatario o su/s representante/s accedan a su contenido se considerará que ha sido rechazada, dando por cumplido el trámite de notificación y continuando el procedimiento.

A partir de ese momento, las notificaciones fuera de plazo con una antigüedad igual o menor a dos años quedarán recogidas en el *Histórico de Notificaciones*, una sección dentro de este mismo servicio que permite exclusivamente la consulta a título informativo de los documentos, no su firma, y no conlleva ningún efecto jurídico.

Para facilitar la consulta tanto de las notificaciones en plazo como de las que ya han vencido el servicio ofrece la posibilidad de realizar búsquedas acotadas filtrando los datos por destinatario, estado de la notificación, fecha de puesta a disposición en la SEDESS, etc.

¹ Autorizado RED: Empresa, organismo o tercero autorizado por la TGSS a enviar sus documentos de cotización, afiliación y relativos al Instituto Nacional de la Seguridad Social, como partes de alta o baja por maternidad o paternidad, a través del Sistema RED. Se puede asignar un autorizado RED en el servicio de Confirmación de asignación de CCCs o NAFs a un autorizado RED.

² El sujeto responsable puede otorgar un apoderamiento en el Registro de apoderamientos de la Seguridad Social.

2. UBICACIÓN Y ACCESO AL SERVICIO

Para acceder al servicio de Consulta y firma de Notificaciones Telemáticas en la Sede Electrónica de la Seguridad Social (SEDESS), el usuario debe seleccionar la opción “Notificaciones Telemáticas”, como se muestra en la siguiente imagen:

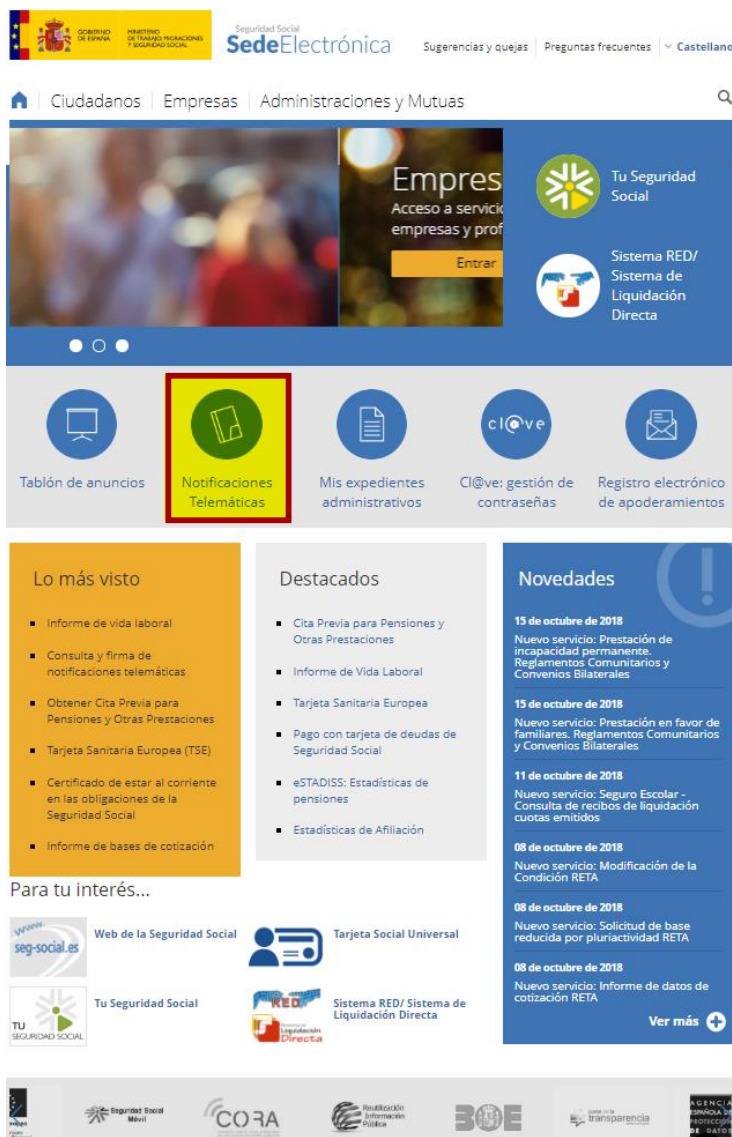


Ilustración 1: Acceso a “Notificaciones Telemáticas” en la página de inicio de la SEDESS

Una vez dentro de “Notificaciones Telemáticas”, se debe abrir el desplegable del servicio de Consulta y firma de notificaciones telemáticas:



Notificaciones Telemáticas

Este servicio permite la gestión de las notificaciones de actos administrativos entre los Organismos o Entidades de la Seguridad Social y las empresas y ciudadanos.

- Los actos dictados por la Tesorería General de la Seguridad Social en materia de inscripción de empresas, afiliación, altas, bajas y variaciones de datos de trabajadores, cotización, liquidación, recaudación, sanciones e impugnaciones.
- Las resoluciones emitidas por el Instituto Nacional de la Seguridad Social.
- Los actos y resoluciones emitidos por el Instituto Social de la Marina.

La Orden ISM/903/2020, de 24 de septiembre, por la que se regulan las notificaciones y comunicaciones electrónicas en el ámbito de la Administración de la Seguridad Social. establece el marco normativo para la práctica de notificaciones y comunicaciones telemáticas por la Administración de la Seguridad Social.

La Secretaría de Estado de la Seguridad Social y Pensiones incorpora un canal que, utilizando la tecnología de Servicios Web, permite a los usuarios autorizados la **consulta y firma de Notificaciones Telemáticas a través de sistemas de información de terceros**. El nuevo canal mantiene las medidas de seguridad necesarias para garantizar su fiabilidad en la gestión de las Notificaciones Telemáticas del mismo modo que lo hace el servicio puesto a disposición en la Sede Electrónica que permite la gestión online.

Desde el 2 de abril de 2021 y con motivo de las adaptaciones al nuevo Registro de Apoderamientos de la Seguridad Social, se ha incluido una modificación en el Canal Web, el campo "poderdante" cambia el tipo de Identificador (de IPP a NIF) en todas las operaciones que incluyan este parámetro. En la operación "solicitarPoderantes" se devolverá el nuevo tipo de Identificador, a utilizar en el resto de operaciones.

Para poder acceder a los servicios puestos a disposición en la Sede Electrónica y también al servicio web, el usuario deberá disponer de un certificado digital, incluido en la **lista de certificados admitidos**, así como cumplir con el resto de **requisitos técnicos** y tener configurado el navegador para el **uso de funcionalidades de firma electrónica**.

El acceso a los servicios que puedan efectuarse a través del sistema Cl@ve, con "Cl@ve permanente" y/o "Usuario + Contraseña (Cl@ve permanente)", será reforzado con claves de un solo uso enviadas por SMS por la Seguridad Social al teléfono móvil del ciudadano. Este sistema será, además, el que permitirá el acceso a la firma en la nube.

Para poder utilizar el sistema Cl@ve y los servicios de firma en la nube, los ciudadanos deben registrarse previamente en el sistema, bien de forma presencial en alguna de las oficinas de registro adheridas al sistema, o bien por internet, utilizando un certificado electrónico reconocido.

Consultar y firmar notificaciones telemáticas

En este servicio, el usuario podrá consultar y firmar sus notificaciones. Si la notificación está identificada con las materias de "inscripción, afiliación, cotización y recalcación" o "impugnaciones ante la TGSS" también podrá acceder y gestionar las notificaciones el autorizado RED que en cada momento tenga asignada la gestión en el Sistema RED del código cuenta principal de papel, o en su defecto, el autorizado RED que tenga asignado el número de Seguridad Social o, en su caso, su apoderado.

El acceso a este servicio estará habilitado únicamente cuando se identifique como persona física o entidad

Obtener Acceso En nombre propio

Más información

Consultar y modificar el canal postal

Desasignar / reasignar al autorizado RED como receptor de notificaciones telemáticas

Para tu interés...

- Clases Pasivas
- Seguridad Social Revista de la Seguridad Social
- Sistema RED/ Sistema de Liquidación Directa
- TU SEGURIDAD SOCIAL Tu Seguridad Social
- Tarjeta Social Digital
- Web de la Seguridad Social

Cómo identificarme | Carta de servicios | Normativa y legislación | Fecha y hora oficial | Servicios de verificación | Requisitos Técnicos

Accesibilidad / Mapa Web / RSS Copyright © Seguridad Social 2022. Todos los derechos reservados. Aviso legal / Política de Cookies

Ilustración 2: Desplegable del servicio de Consulta y firma de notificaciones telemáticas

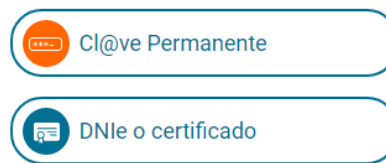
Para entrar al servicio, el usuario debe disponer de una de estas formas de autenticación:

- Certificado digital admitido por la Seguridad Social o DNI electrónico. A estas dos opciones se acceder a través del botón **Certificado digital**.
- Cl@ve permanente con registro avanzado (sistema reforzado con códigos de un solo uso enviados por SMS y que permite la firma en la nube). Para acceder al Sistema Cl@ve el servicio ofrece al usuario dos posibilidades de entrada, a través de los botones **Usuario+contraseña** o **Cl@ve**.

[< Volver](#)

[Castellano](#) | [Català](#) | [Euskara](#) | [Galego](#) | [Valenciá](#) | [English](#) | [Français](#)

Identifícate



¿No puedes identificarte?

Para acceder a los servicios digitales de la Administración Pública necesitarás identificarte con un sistema válido.

[Cómo identificarme](#)

Ilustración 3: Botones con las autenticaciones para acceder al servicio

3. FUNCIONAMIENTO DEL SERVICIO

3.1. LISTADO DE NOTIFICACIONES

La primera pantalla del servicio de Consulta y firma de Notificaciones Telemáticas ofrece el listado de las notificaciones en plazo, tanto personales como profesionales, puestas a disposición del destinatario. Se pueden visualizar un máximo de 10 notificaciones por página. Para acceder a las restantes, si las hubiera, se debe pulsar en el botón Siguiente.

Para los representantes existen unas pantallas previas para indicar en nombre de qué representado desean ejecutar el servicio.



Ilustración 4: Ejemplo de pantalla previa para buscar representantes

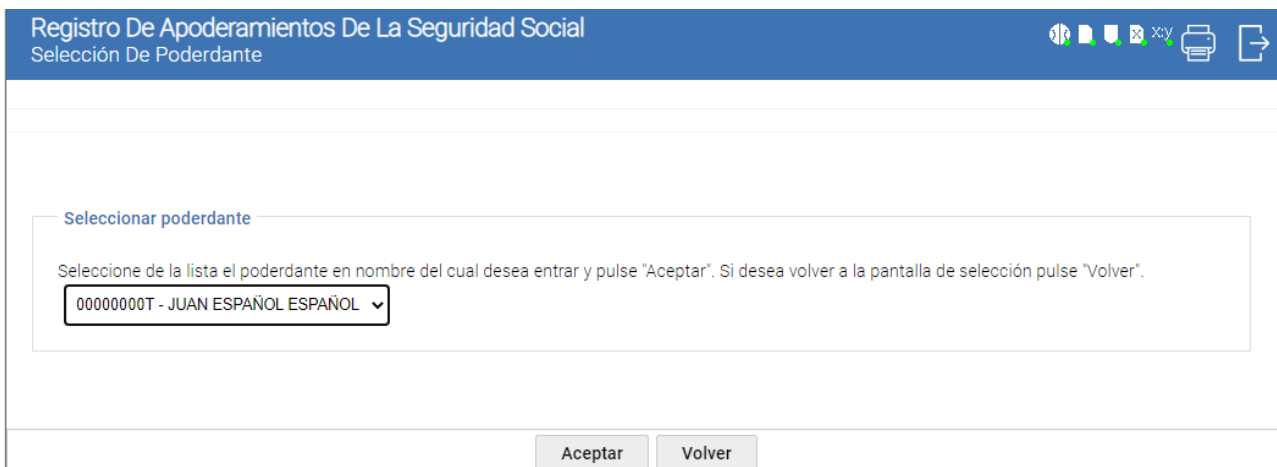


Ilustración 5: Ejemplo de pantalla previa para listar representantes

La pantalla inicial con el listado de notificaciones muestra en el extremo superior el nombre completo y el indicador de persona física (IPF) –DNI, NIE o NIF- del usuario que está realizando la consulta, ya sea el propio destinatario de la notificación o su representante (apoderado y/o autorizado RED).

El listado de las notificaciones en plazo muestra los siguientes datos de cada una de ellas:

- **Identificador.** Contiene el código de la notificación
- **Materia.** Indica aquella materia dentro del ámbito de la Seguridad Social en la que está integrada la notificación:
 - Auditoría
 - Contratación
 - Formación marítima y sanitaria
 - Impugnaciones ante la Tesorería General de la Seguridad Social
 - Inscripción, afiliación, cotización y recaudación
 - Patrimonio
 - Prestaciones
 - Procedimiento sancionador del Instituto Nacional de la Seguridad Social o Instituto Social de la Marina
 - Procedimientos de la Dirección General de Ordenación de la Seguridad Social.
 - Reclamaciones y Recursos ante la Seguridad Social
 - Sanidad marítima
- **Puesta a disposición.** Indica la fecha y hora en la que la notificación fue puesta a disposición del usuario en la SEDESS.
- **Tipo destinatario.** Refleja el tipo de destinatario objeto de la notificación. Puede ser:
 - Régimen-CCC³
 - NAF⁴
 - NIF⁵
 - NIE⁶
- **Destinatario.** Muestra el número del identificador del destinatario.
- **Nombre y apellidos/Razón Social.** Señala los datos del destinatario de la notificación.
- **Estado.** Indica en qué situación se encuentra la notificación. Opciones posibles:
 - Notificada por aceptación: significa que el usuario ha abierto la notificación, la ha aceptado y se ha generado el certificado de acuse correspondiente.
 - Notificadas por rechazo: significa que el usuario ha abierto la notificación, la ha rechazado y se ha generado el certificado de acuse correspondiente.
 - Pendiente: significa que el usuario todavía no ha abierto la notificación, por lo que no la ha firmado o rechazado, ni se ha generado el certificado de acuse.
 - Rechazadas por transcurso de plazo: significa que el usuario no ha abierto la notificación y se ha caducado, y se ha generado el certificado de acuse correspondiente.

³ Código de Cuenta de Cotización (**CCC**): Número que proporciona la TGSS al empleador para poder dar de alta a sus trabajadores.

⁴ Número de Afiliación (**NAF**): Número que la TGSS otorga a cada ciudadano la primera vez que inicia una actividad laboral o sus relaciones con la Seguridad Social.

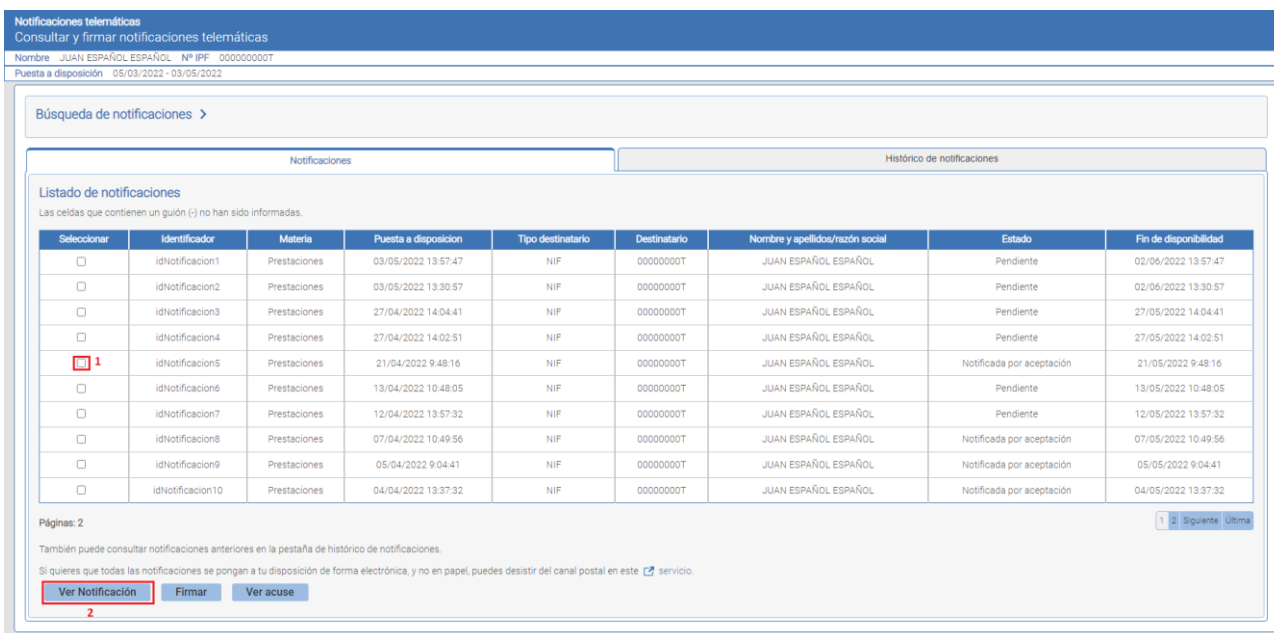
⁵ Número de Identificación Fiscal (**NIF**): Número que permite identificar a toda persona física o jurídica para el control fiscal de actividades económicas y mercantiles.

⁶ Número de identificación de extranjeros (**NIE**): Número que se otorga a ciudadanos extranjeros que por sus intereses económicos, profesionales o sociales se relacionen con España.

- **Fin de disponibilidad.** Informa de la fecha en la que la notificación dejará de estar disponible en la Sede Electrónica para su aceptación o rechazo. A partir de esa fecha, y durante los dos años siguientes, podrá consultarse en el Histórico de Notificaciones.

3.2. VER UNA NOTIFICACIÓN

Para visualizar el detalle de la notificación es necesario seleccionarla previamente en la columna *Seleccionar* (Paso 1 en la imagen) y a continuación pulsar en el botón *Ver Notificación* (Paso 2 en la imagen). Sólo se pueden consultar aquellas notificaciones que tengan acuse de notificación, es decir, que en la columna *Estado* indique *Notificada por aceptación*.



Notificaciones telemáticas
Consultar y firmar notificaciones telemáticas

Nombre JUAN ESPAÑOL ESPAÑOL Nº IPF 000000000T
Puesta a disposición 05/03/2022 - 03/05/2022

Búsqueda de notificaciones >

Notificaciones Histórico de notificaciones

Listado de notificaciones
Las celdas que contienen un guión (-) no han sido informadas.

Seleccionar	Identificador	Materia	Puesta a disposición	Tipo destinatario	Destinatario	Nombre y apellidos/razón social	Estado	Fin de disponibilidad
<input type="checkbox"/>	idNotificacion1	Prestaciones	03/05/2022 13:57:47	NIF	00000000T	JUAN ESPAÑOL ESPAÑOL	Pendiente	02/06/2022 13:57:47
<input type="checkbox"/>	idNotificacion2	Prestaciones	03/05/2022 13:30:57	NIF	00000000T	JUAN ESPAÑOL ESPAÑOL	Pendiente	02/06/2022 13:30:57
<input type="checkbox"/>	idNotificacion3	Prestaciones	27/04/2022 14:04:41	NIF	00000000T	JUAN ESPAÑOL ESPAÑOL	Pendiente	27/05/2022 14:04:41
<input type="checkbox"/>	idNotificacion4	Prestaciones	27/04/2022 14:02:51	NIF	00000000T	JUAN ESPAÑOL ESPAÑOL	Pendiente	27/05/2022 14:02:51
<input checked="" type="checkbox"/>	idNotificacion5	Prestaciones	21/04/2022 9:48:16	NIF	00000000T	JUAN ESPAÑOL ESPAÑOL	Notificada por aceptación	21/05/2022 9:48:16
<input type="checkbox"/>	idNotificacion6	Prestaciones	13/04/2022 10:48:05	NIF	00000000T	JUAN ESPAÑOL ESPAÑOL	Pendiente	13/05/2022 10:48:05
<input type="checkbox"/>	idNotificacion7	Prestaciones	12/04/2022 13:57:32	NIF	00000000T	JUAN ESPAÑOL ESPAÑOL	Pendiente	12/05/2022 13:57:32
<input type="checkbox"/>	idNotificacion8	Prestaciones	07/04/2022 10:49:56	NIF	00000000T	JUAN ESPAÑOL ESPAÑOL	Notificada por aceptación	07/05/2022 10:49:56
<input type="checkbox"/>	idNotificacion9	Prestaciones	05/04/2022 9:04:41	NIF	00000000T	JUAN ESPAÑOL ESPAÑOL	Notificada por aceptación	05/05/2022 9:04:41
<input type="checkbox"/>	idNotificacion10	Prestaciones	04/04/2022 13:37:32	NIF	00000000T	JUAN ESPAÑOL ESPAÑOL	Notificada por aceptación	04/05/2022 13:37:32

Páginas: 2 1 2 Siguiente Última

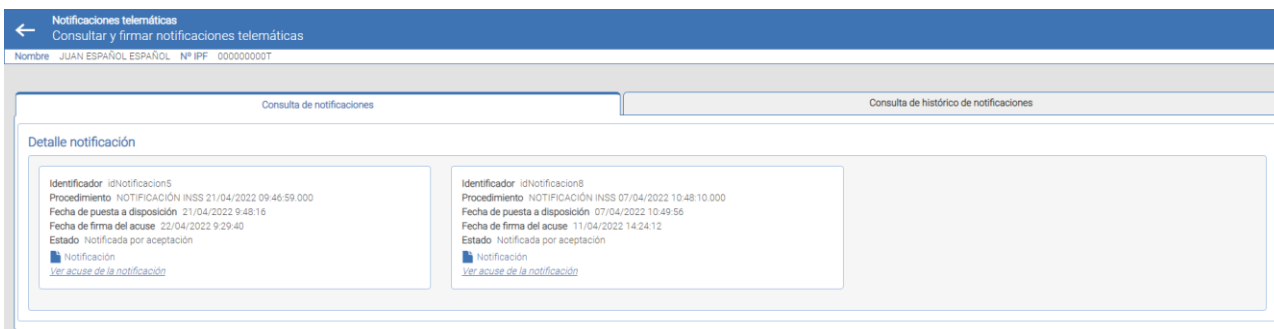
También puede consultar notificaciones anteriores en la pestaña de histórico de notificaciones.

Si quieres que todas las notificaciones se pongan a tu disposición de forma electrónica, y no en papel, puedes desistir del canal postal en este [servicio](#)

Ver Notificación Firmar Ver acuse

Ilustración 6: Selección de notificación para visualizar su detalle

Tras pulsar *Ver notificación* (habiendo seleccionado más de una notificación) se muestra la siguiente pantalla:



Notificaciones telemáticas
Consultar y firmar notificaciones telemáticas

Nombre JUAN ESPAÑOL ESPAÑOL Nº IPF 000000000T

Consulta de notificaciones Consulta de histórico de notificaciones

Detalle notificación

Identificador idNotificacion5
Procedimiento NOTIFICACIÓN INSS 21/04/2022 09:46:59:000
Fecha de puesta a disposición 21/04/2022 9:48:16
Fecha de firma del acuse 22/04/2022 9:29:40
Estado Notificada por aceptación
Notificación
[Ver acuse de la notificación](#)

Identificador idNotificacion8
Procedimiento NOTIFICACIÓN INSS 07/04/2022 10:48:10:000
Fecha de puesta a disposición 07/04/2022 10:49:56
Fecha de firma del acuse 11/04/2022 14:24:12
Estado Notificada por aceptación
Notificación
[Ver acuse de la notificación](#)

Ilustración 7: Pantalla con el detalle de la/s notificación/es seleccionada/s

En la imagen anterior se ofrece la siguiente información:

- **Detalle de la notificación**, con los campos siguientes:
 - **Identificador:** código de la notificación.
 - **Procedimiento:** contiene la descripción de la notificación.
 - **Fecha y Hora Puesta Disposición:** indica la fecha y hora en la que se publicó en la SEDESS.

- *Fecha y Hora de Firma del Acuse*: indica la fecha y hora en la que se abrió y firmó la notificación.
- *Estado*: muestra la situación de la notificación. Valores posibles:
 - *Notificada por aceptación*
 - *Notificada por rechazo*
 - *Rechazada por transcurso de plazo*
- *Notificación*: enlace para descargar la notificación en pdf
- *Ver acuse de la notificación*: enlace mediante el que se abre la siguiente pantalla desde la cual se podrá descargar el acuse de aceptación/rechazo de la notificación en xml (*Certificado acuse de recibo*) o pdf (*Documento electrónico de acuse de recibo*).



Notificaciones telemáticas
Consultar acuses

Nombre JUAN ESPAÑOL ESPAÑOL N° IPF 000000000T

Consulta de notificaciones

Documentación adjunta

Acuse de recibo

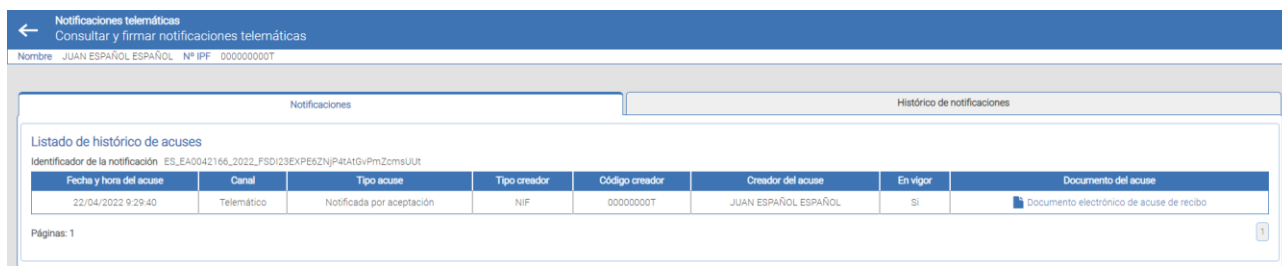
Identificador idNotificacion5
 Procedimiento NOTIFICACIÓN INSS 21/04/2022 09:46:59.000
 Fecha de puesta a disposición 21/04/2022 9:48:16
 Estado Notificada por aceptación

 [Certificado acuse de recibo](#)
 [Documento electrónico de acuse de recibo](#)
[Histórico de acuses de la notificación](#)

Ilustración 8: Pantalla con el detalle del acuse de la/s notificación/es seleccionada/s

En la imagen anterior encontramos la siguiente información:

- *Identificador*: código de la notificación
- *Procedimiento*: contiene la descripción de la notificación
- *Fecha de puesta a disposición*: indica la fecha y hora en la que se publicó en la SEDESS.
- *Estado*: muestra la situación de la notificación. Valores posibles:
 - *Notificada por aceptación*
 - *Notificada por rechazo*
 - *Rechazada por transcurso de plazo*
- Enlace para descargar el *Certificado del acuse de recibo en xml*
- Enlace para descargar el *Documento electrónico del acuse de recibo en pdf*
- Enlace para acceder al listado de *Histórico de acuses de la notificación*




Notificaciones telemáticas
Consultar y firmar notificaciones telemáticas

Nombre JUAN ESPAÑOL ESPAÑOL N° IPF 000000000T

Notificaciones Histórico de notificaciones

Listado de histórico de acuses
 Identificador de la notificación ES_EA0042166_2022_FSDI23EXP6E2N/P4A1GvPmZomsUUt


Fecha y hora del acuse	Canal	Tipo acuse	Tipo creador	Código creador	Creador del acuse	En vigor	Documento del acuse
22/04/2022 9:29:40	Telemático	Notificada por aceptación	NIF	00000000T	JUAN ESPAÑOL ESPAÑOL	SI	 documento electrónico de acuse de recibo

Páginas: 1

Ilustración 9: Pantalla con el listado de acuses de la notificación seleccionada

En la imagen anterior se puede visualizar la siguiente información:

- **Identificador de la notificación:** código de la notificación
- **Fecha y hora del acuse:** indica la fecha y la hora en la que se firmó la notificación
- **Canal:** indica el medio por el cual se firmó la notificación
- **Tipo de acuse:** indica el estado de la notificación
- **Tipo de creador:** indica el tipo de documento del que firma la notificación
- **Código de creador:** indica el número de documento del que firma la notificación
- **Creador del acuse:** indica el nombre y apellidos / razón social del que firma la notificación
- **En vigor:** indica si es el acuse que está en vigor para esa notificación
- **Documento del acuse:** enlace desde el que se puede descargar el certificado del acuse en xml

Al pulsar en el botón *Atrás* () , situado en la esquina superior izquierda, tantas veces como sea necesario, se retrocede a la página anterior hasta llegar a la inicial con el listado de las notificaciones.

3.3. FIRMAR UNA NOTIFICACIÓN

Para realizar la firma de una o varias notificaciones al mismo tiempo el usuario debe seleccionarla/s (paso 1 en la imagen) y pulsar el botón *Firmar* (paso 2 en la imagen). Solo se puede seleccionar notificaciones que no dispongan de acuse de aceptación o de rechazo, es decir, aquellas que en la columna *Estado* se indica *Pendiente*.

Notificaciones telemáticas
Consultar y firmar notificaciones telemáticas

Nombre: JUAN ESPAÑOL ESPAÑOL Nº IPF: 00000000T
Puesta a disposición: 05/03/2022 - 03/05/2022

Búsqueda de notificaciones >

Notificaciones				Histórico de notificaciones				
Listado de notificaciones								
Las celdas que contienen un guión (-) no han sido informadas.								
Seleccionar	Identificador	Materia	Puesta a disposición	Tipo destinatario	Destinatario	Nombre y apellidos/razón social	Estado	Fin de disponibilidad
<input type="checkbox"/>	idNotificacion1	Prestaciones	03/05/2022 13:57:47	NIF	00000000T	JUAN ESPAÑOL ESPAÑOL	Pendiente	02/06/2022 13:57:47
<input type="checkbox"/>	idNotificacion2	Prestaciones	03/05/2022 13:30:57	NIF	00000000T	JUAN ESPAÑOL ESPAÑOL	Pendiente	02/06/2022 13:30:57
<input type="checkbox"/>	idNotificacion3	Prestaciones	27/04/2022 14:04:41	NIF	00000000T	JUAN ESPAÑOL ESPAÑOL	Pendiente	27/05/2022 14:04:41
<input type="checkbox"/>	idNotificacion4	Prestaciones	27/04/2022 14:02:51	NIF	00000000T	JUAN ESPAÑOL ESPAÑOL	Pendiente	27/05/2022 14:02:51
<input type="checkbox"/>	idNotificacion5	Prestaciones	21/04/2022 9:48:16	NIF	00000000T	JUAN ESPAÑOL ESPAÑOL	Notificada por aceptación	21/05/2022 9:48:16
<input checked="" type="checkbox"/>	idNotificacion6	Prestaciones	13/04/2022 10:48:05	NIF	00000000T	JUAN ESPAÑOL ESPAÑOL	Pendiente	13/05/2022 10:48:05
<input type="checkbox"/>	idNotificacion7	Prestaciones	12/04/2022 13:57:32	NIF	00000000T	JUAN ESPAÑOL ESPAÑOL	Pendiente	12/05/2022 13:57:32
<input type="checkbox"/>	idNotificacion8	Prestaciones	07/04/2022 10:49:56	NIF	00000000T	JUAN ESPAÑOL ESPAÑOL	Notificada por aceptación	07/05/2022 10:49:56
<input type="checkbox"/>	idNotificacion9	Prestaciones	05/04/2022 9:04:41	NIF	00000000T	JUAN ESPAÑOL ESPAÑOL	Notificada por aceptación	05/05/2022 9:04:41
<input type="checkbox"/>	idNotificacion10	Prestaciones	04/04/2022 13:37:32	NIF	00000000T	JUAN ESPAÑOL ESPAÑOL	Notificada por aceptación	04/05/2022 13:37:32

Páginas: 2 1 2 Siguiente Última

También puede consultar notificaciones anteriores en la pestaña de histórico de notificaciones.

Si quieres que todas las notificaciones se pongan a tu disposición de forma electrónica, y no en papel, puedes desistir del canal postal en este [servicio](#)

Ilustración 10: Selección de notificación para firmarla

Tras pulsar el botón *Firmar*, se accede a la siguiente pantalla con las condiciones generales:

Notificaciones telemáticas
Consultar y firmar notificaciones telemáticas

Nombre: JUAN ESPAÑOL ESPAÑOL Nº IPF: 000000000T

Consulta de notificaciones | Consulta de histórico de notificaciones

Condiciones generales

Condiciones generales

La notificación electrónica a la que usted va a acceder tiene los mismos efectos que la realizada en soporte papel o por otros medios recogidos en la legislación vigente que regula los procedimientos y actos administrativos. Una vez dentro de ella, usted puede decidir aceptarla o rechazarla, mediante la firma electrónica de los respectivos acuses. Usted también puede decidir salir de la misma sin aceptarla o rechazarla. En este caso, transcurridos 10 días naturales, el sistema de notificaciones generará automáticamente un acuse de rechazo e informará al órgano administrativo responsable. Dentro del plazo anterior usted tiene la posibilidad de entrar de nuevo en ella y aceptarla o rechazarla expresamente.

Los campos marcados con (*) son obligatorios

(*) He leído y acepto las condiciones

Aceptar notificación [Continuar]

Ilustración 11: Condiciones generales de firma de una notificación

En este paso se muestran dos opciones:

- Aceptar la notificación
- Rechazar la notificación

Además de seleccionar una de las dos opciones anteriores es necesario leer y aceptar las condiciones generales de uso marcando la casilla *He leído y acepto las condiciones*, tras lo que se debe pulsar el botón *Continuar*. Se puede anular el proceso con el botón *Volver*.

❖ OPCIÓN A: ACEPTAR LA NOTIFICACIÓN

Si en el paso anterior se ha elegido *Aceptar la notificación* se muestran las siguientes pantallas en función de si se ha seleccionado firmar una o varias notificaciones (ilustraciones 12 y 13 respectivamente):

Notificaciones telemáticas
Consultar y firmar notificaciones telemáticas

Nombre: JUAN ESPAÑOL ESPAÑOL Nº IPF: 000000000T

Consulta de notificaciones | Consulta de histórico de notificaciones

Firmar acuse

He leído y aceptado las condiciones

Detalle de notificaciones

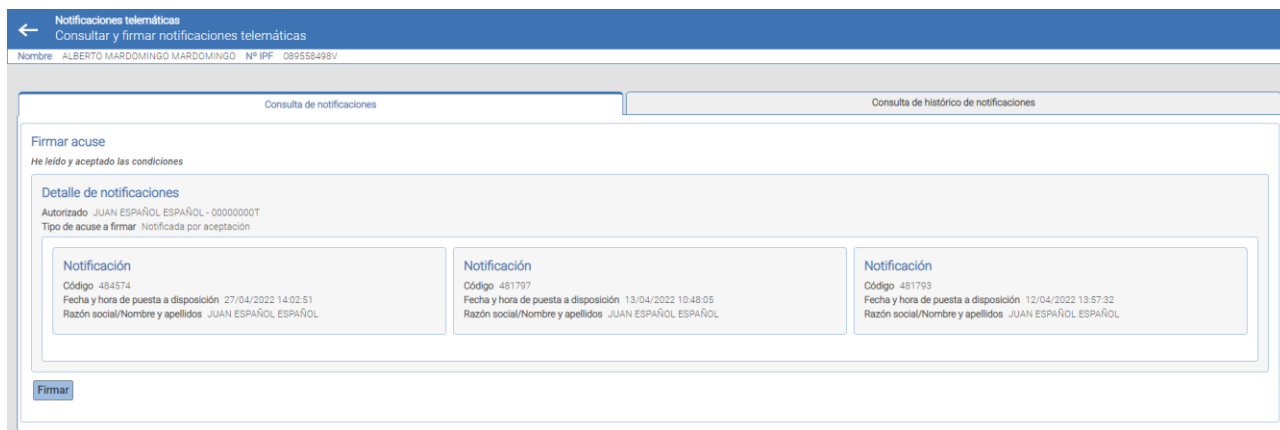
Autorizado: JUAN ESPAÑOL ESPAÑOL - 000000000T
Tipo de acuse a firmar: Notificada por aceptación

Notificación

Código: 481797
Fecha y hora de puesta a disposición: 13/04/2022 10:48:05
Razón social/Nombre y apellidos: JUAN ESPAÑOL ESPAÑOL

[Firmar]

Ilustración 12: Aceptación de una notificación



Notificaciones telemáticas
Consultar y firmar notificaciones telemáticas

Nombre ALBERTO MARDOMINGO MARDOMINGO Nº IPF 089558498V

Consulta de notificaciones Consulta de histórico de notificaciones

Firmar acuse
He leído y aceptado las condiciones

Detalle de notificaciones
Autorizado JUAN ESPAÑOL ESPAÑOL - 00000000T
Tipo de acuse a firmar Notificada por aceptación

Notificación	Notificación	Notificación
Código 484574 Fecha y hora de puesta a disposición 27/04/2022 14:02:51 Razón social/Nombre y apellidos JUAN ESPAÑOL ESPAÑOL	Código 481797 Fecha y hora de puesta a disposición 13/04/2022 10:48:05 Razón social/Nombre y apellidos JUAN ESPAÑOL ESPAÑOL	Código 481793 Fecha y hora de puesta a disposición 12/04/2022 13:57:32 Razón social/Nombre y apellidos JUAN ESPAÑOL ESPAÑOL

Firmar

Ilustración 13: Aceptación de varias notificaciones

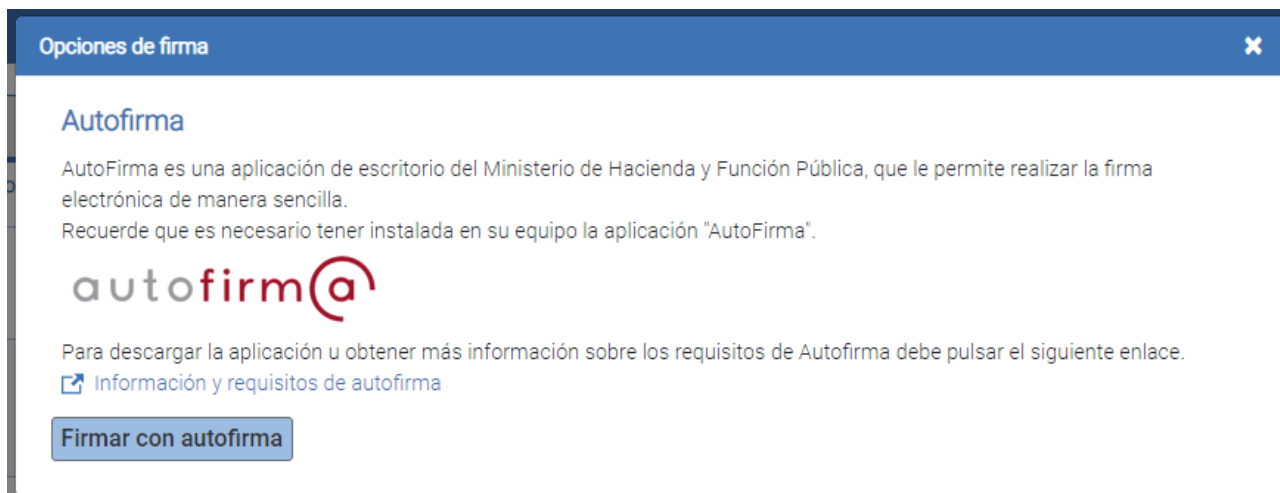
En las pantallas anteriores se ofrece al usuario un resumen de las notificaciones cuyo acuse de aceptación está a punto de crear y firmar. Esta operación se realiza al pulsar el botón de *Firmar*. También se puede anular la operación pulsando el botón *Volver*.

❖ OPCIÓN B: RECHAZAR LA NOTIFICACIÓN

Si se elige *Rechazar la notificación*, también debe firmarse como en el caso anterior. Tras este paso, se accede a una nueva pantalla con el listado inicial de las notificaciones con los estados actualizados. En este caso no es posible consultar el contenido de la notificación.

3.3.1. FIRMAR LA NOTIFICACIÓN CON CERTIFICADO DIGITAL


Independientemente de que el usuario acepte o rechace la notificación, al pulsar en el botón *Firmar* aparece una ventana emergente en la que se indica que la firma se realizará a través de la aplicación autofirm@:



Opciones de firma

Autofirma

AutoFirma es una aplicación de escritorio del Ministerio de Hacienda y Función Pública, que le permite realizar la firma electrónica de manera sencilla.
Recuerde que es necesario tener instalada en su equipo la aplicación "AutoFirma".



Para descargar la aplicación u obtener más información sobre los requisitos de Autofirma debe pulsar el siguiente enlace.
[Información y requisitos de autofirma](#)

Firmar con autofirma

Ilustración 14: Autofirm@

Para poder firmar con ella, se debe descargar e instalar la aplicación si no se tiene previamente realizado este paso en el equipo. Una vez hecho esto, se puede continuar con la firma pulsando sobre *Firmar con Autofirma*. Aparecerá una ventana emergente en la que se debe seleccionar el tipo de certificado con el que se quiere firmar:

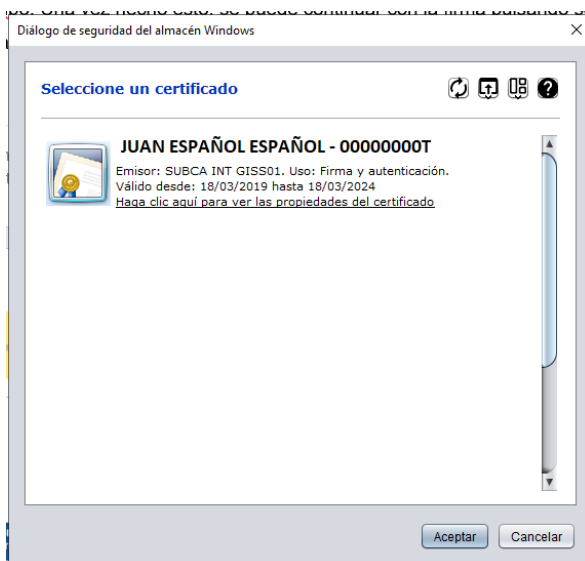


Ilustración 15: Selección de certificado para realizar la firma de una notificación

El certificado debe ser el mismo que con el que se inició el servicio en la SEDESS. Una vez seleccionado, se debe pulsar el botón *Aceptar*. Tras este paso, se muestra un listado con los documentos que se acaban de firmar. Al pulsar en cada enlace (*Notificación*) se puede guardar y/o imprimir una copia en formato PDF. Y pulsando sobre *Ver acuse de la notificación* se navegará a la misma pantalla con el detalle del acuse de la ilustración 8.

Una vez que la notificación ha sido aceptada o rechazada, ya no es posible modificar o consultar el acuse de recibo generado.

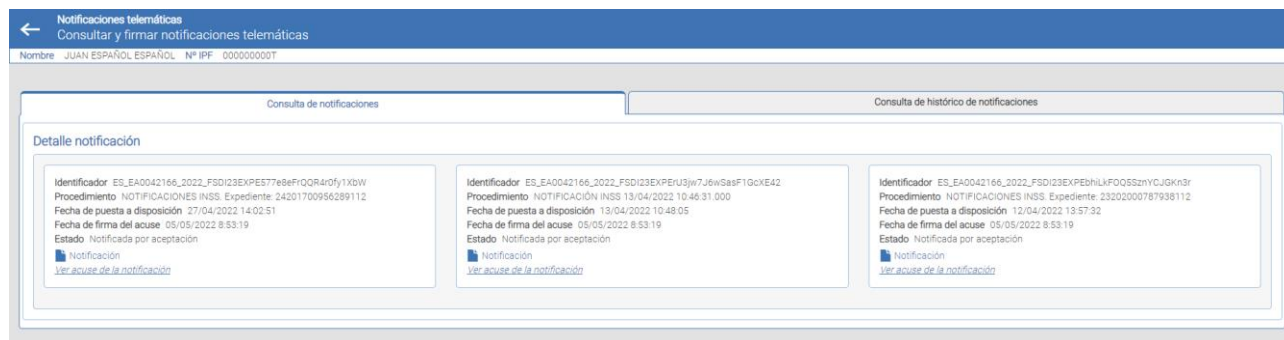


Ilustración 16: Detalle de los enlaces a las notificaciones firmadas

3.3.2. FIRMAR LA NOTIFICACIÓN CON CL@VE PERMANENTE

En caso de que el usuario se haya identificado en el sistema mediante Cl@ve Permante, el botón que le aparecerá para firmar la notificación (independientemente de si la acepta o la rechaza), llevará el texto “Enviar y firmar en la nube”:

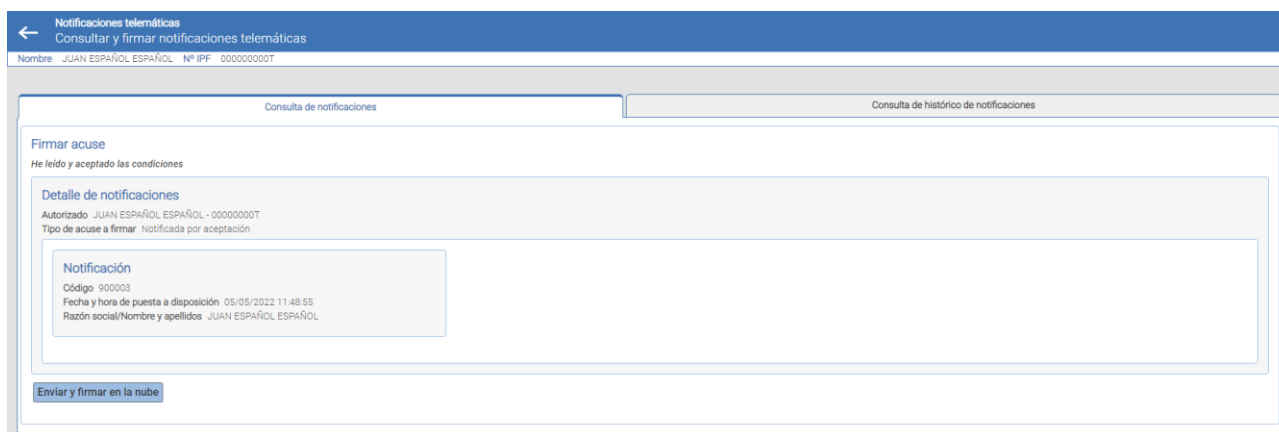


Ilustración 17: Enviar y firmar en la nube

Si el proceso ha resultado satisfactorio, se presentará la pantalla para descargar los acuses de las notificaciones firmadas:

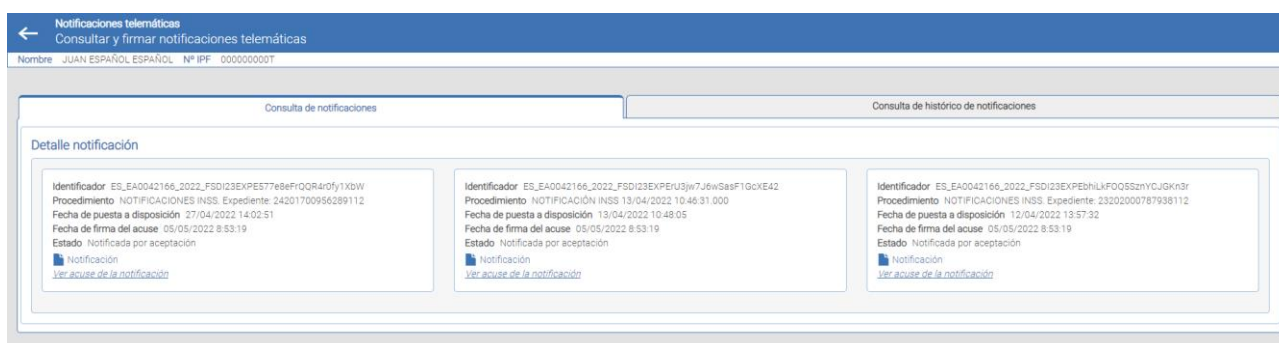


Ilustración 18: Detalle de las notificaciones firmadas con CI@ve

Una vez que la notificación ha sido aceptada o rechazada, ya no es posible modificar o consultar el acuse de recibo generado.

3.4. VER ACUSE

El servicio permite ver el acuse de una notificación que haya sido aceptada o rechazada. Para ello es necesario seleccionarla (paso 1 en la imagen) y pulsar el botón *Ver Acuse* (paso 2 en la imagen):

Notificaciones telemáticas
Consultar y firmar notificaciones telemáticas

Nombre JUAN ESPAÑOL ESPAÑOL Nº IPF 00000000T
Puesta a disposición 05/03/2022 - 03/05/2022

Búsqueda de notificaciones >

Notificaciones				Histórico de notificaciones				
Listado de notificaciones								
Las celdas que contienen un guión (-) no han sido informadas.								
Seleccionar	Identificador	Materia	Puesta a disposición	Tipo destinatario	Destinatario	Nombre y apellidos/razón social	Estado	Fin de disponibilidad
<input type="checkbox"/>	idNotificacion1	Prestaciones	03/05/2022 13:57:47	NIF	00000000T	JUAN ESPAÑOL ESPAÑOL	Pendiente	02/06/2022 13:57:47
<input type="checkbox"/>	idNotificacion2	Prestaciones	03/05/2022 13:30:57	NIF	00000000T	JUAN ESPAÑOL ESPAÑOL	Pendiente	02/06/2022 13:30:57
<input type="checkbox"/>	idNotificacion3	Prestaciones	27/04/2022 14:04:41	NIF	00000000T	JUAN ESPAÑOL ESPAÑOL	Pendiente	27/05/2022 14:04:41
<input type="checkbox"/>	idNotificacion4	Prestaciones	27/04/2022 14:02:51	NIF	00000000T	JUAN ESPAÑOL ESPAÑOL	Pendiente	27/05/2022 14:02:51
<input checked="" type="checkbox"/>	idNotificacion5	Prestaciones	21/04/2022 9:48:16	NIF	00000000T	JUAN ESPAÑOL ESPAÑOL	Notificada por aceptación	21/05/2022 9:48:16
<input type="checkbox"/>	idNotificacion6	Prestaciones	13/04/2022 10:48:05	NIF	00000000T	JUAN ESPAÑOL ESPAÑOL	Pendiente	13/05/2022 10:48:05
<input type="checkbox"/>	idNotificacion7	Prestaciones	12/04/2022 13:57:32	NIF	00000000T	JUAN ESPAÑOL ESPAÑOL	Pendiente	12/05/2022 13:57:32
<input type="checkbox"/>	idNotificacion8	Prestaciones	07/04/2022 10:49:56	NIF	00000000T	JUAN ESPAÑOL ESPAÑOL	Notificada por aceptación	07/05/2022 10:49:56
<input type="checkbox"/>	idNotificacion9	Prestaciones	05/04/2022 9:04:41	NIF	00000000T	JUAN ESPAÑOL ESPAÑOL	Notificada por aceptación	05/05/2022 9:04:41
<input type="checkbox"/>	idNotificacion10	Prestaciones	04/04/2022 13:37:32	NIF	00000000T	JUAN ESPAÑOL ESPAÑOL	Notificada por aceptación	04/05/2022 13:37:32

Páginas: 2 1 2 Siguiente Última

También puede consultar notificaciones anteriores en la pestaña de histórico de notificaciones.

Si quieres que todas las notificaciones se pongan a tu disposición de forma electrónica, y no en papel, puedes desistral del canal postal en este [servicio](#).

Ilustración 19: Selección de notificación para ver acuse

3.5. BUSCADOR DE NOTIFICACIONES

Este servicio ofrece un buscador para facilitar la consulta de los usuarios:

Notificaciones telemáticas
Consultar y firmar notificaciones telemáticas

Nombre JUAN ESPAÑOL ESPAÑOL Nº IPF 00000000T
Puesta a disposición 07/03/2022 - 05/05/2022

Búsqueda de notificaciones ▾

Los campos marcados con (**) son opcionales

Acceso como
 Destinatario Autorizado RED Apoderado

Datos del destinatario
 (**) Tipo destinatario (**) Destinatario

Datos de las notificaciones
 (**) Identificador
 Puesta a disposición desde (dd/mm/aaaa) Puesta a disposición hasta (dd/mm/aaaa)
 (**) Estado (**) Aceptación/rechazo desde (dd/mm/aaaa) (**) Aceptación/rechazo hasta (dd/mm/aaaa)
 (**) Materia (**) Fin de disponibilidad desde (dd/mm/aaaa) (**) Fin de disponibilidad hasta (dd/mm/aaaa)

Notificaciones				Histórico de notificaciones				
Listado de notificaciones								
Las celdas que contienen un guión (-) no han sido informadas.								
Seleccionar	Identificador	Materia	Puesta a disposición	Tipo destinatario	Destinatario	Nombre y apellidos/razón social	Estado	Fin de disponibilidad
<input type="checkbox"/>	idNotificacion1	Prestaciones	04/05/2022 12:58:56	NIF	00000000T	JUAN ESPAÑOL ESPAÑOL	Pendiente	03/06/2022 12:58:56

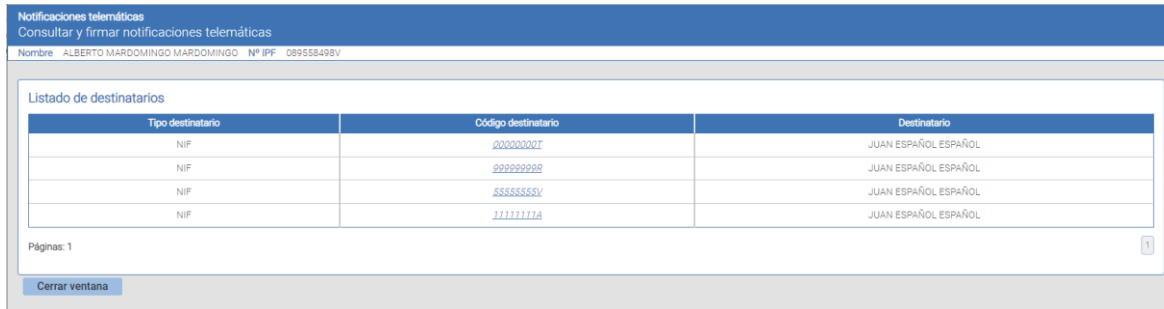
Ilustración 20: Búsqueda de notificaciones

Dicho buscador está situado en la misma página inicial y se puede visualizar desplegándolo al pulsar sobre *Búsqueda de notificaciones* y permite filtrar por los siguientes campos, se puede optar por completar todos los campos o solo aquellos que se consideren necesarios:

- **Acceso como.** Este campo permite filtrar las notificaciones en función de si el usuario que realiza la consulta ha entrado en el servicio como destinatario principal, autorizado RED o apoderado. En los casos en los que solo exista una posibilidad, esta aparecerá marcada por defecto y no podrá cambiarse.

▪ **Datos del destinatario:**

- **Tipo de destinatario.** Puede ser Régimen-CCC, NIF, NAF o NIE.
- **Destinatario.** Permite introducir directamente el número de documento del destinatario de la notificación o pulsar en el enlace *Lista de Destinatarios*. Al elegir esta opción se abre una pantalla emergente en la que el usuario que realiza la consulta puede ver el listado con todos los destinatarios, ya sean persona física o jurídica, cuyas notificaciones puede gestionar para seleccionar uno de ellos.



Tipo destinatario	Código destinatario	Destinatario
NIF	00000000T	JUAN ESPAÑOL ESPAÑOL
NIF	999999999	JUAN ESPAÑOL ESPAÑOL
NIF	88888888Y	JUAN ESPAÑOL ESPAÑOL
NIF	11111111A	JUAN ESPAÑOL ESPAÑOL

Ilustración 21: Pantalla emergente para seleccionar destinatario

En la imagen anterior se muestra la siguiente información

- *Tipo destinatario:* Tipo de documento del destinatario
- *Código destinatario:* Número de documento del destinatario
- *Destinatario:* Nombre/razón social del destinatario

Si se pulsa sobre uno de los códigos destinatarios, la ventana se cerrará y el valor se cargará en la pantalla anterior, en el campo correspondiente. También se puede salir sin seleccionar ningún destinatario pulsando sobre *Cerrar ventana*.

• **Datos de las notificaciones.**

- **Identificador.** Código de la notificación a buscar.
- **Estado.** Los valores posibles de búsqueda son: *notificada por aceptación, notificada por rechazo, pendiente* y *todos los estados*.
- **Materia.** Sobre qué ámbito de la Seguridad Social está integrada la notificación.
- **Puesta a disposición.** Permite buscar notificaciones con una fecha determinada de puesta a disposición en la SEDESS. Es necesario completar los dos campos *Desde* y *Hasta*.
- **Aceptación / rechazo.** Permite buscar notificaciones con una fecha de aceptación o de rechazo determinada. Es necesario completar los dos campos *Desde* y *Hasta*.
- **Fin de disponibilidad.** Permite buscar notificaciones con una fecha concreta de fin de la disponibilidad en la SEDESS. Es necesario completar los dos campos *Desde* y *Hasta*.

Los resultados de la búsqueda de notificaciones se muestran en la misma pantalla inicial del listado, en la que se quedan guardados los datos de la consulta en la parte del buscador (aunque volverá a parecer plegado) y el listado de notificaciones que cumplen los criterios de búsqueda introducidos.

Para hacer una nueva consulta es necesario volver a desplegar la sección del buscador volviendo a pulsar sobre *Búsqueda de notificaciones*. También se puede visualizar de nuevo la lista completa de notificaciones, sin filtros, pulsando sobre *Limpiar criterios*.

3.6. HISTÓRICO DE NOTIFICACIONES

El *Histórico* muestra las notificaciones transcurrido el plazo de 30 días naturales de puesta a disposición en la Sede Electrónica y hasta los dos años anteriores. Esta funcionalidad sólo permite la consulta de los documentos, no su firma, y no tiene efectos jurídicos.

Se accede desde la pantalla principal del servicio Consulta y firma de notificaciones telemáticas, en la pestaña *Histórico de Notificaciones*.

Notificaciones telemáticas
Consultar y firmar notificaciones telemáticas

Nombre JUAN ESPAÑOL ESPAÑOL Nº IPF 00000000T
Puesta a disposición 05/03/2022 - 03/05/2022

Búsqueda de notificaciones >

Notificaciones Histórico de notificaciones

Listado de notificaciones
Las celdas que contienen un guión (-) no han sido informadas

Seleccionar	Identificador	Materia	Puesta a disposición	Tipo destinatario	Destinatario	Nombre y apellidos/razón social	Estado	Fin de disponibilidad
<input type="checkbox"/>	idNotificacion1	Prestaciones	03/05/2022 13:57:47	NIF	00000000T	JUAN ESPAÑOL ESPAÑOL	Pendiente	02/06/2022 13:57:47
<input type="checkbox"/>	idNotificacion2	Prestaciones	03/05/2022 13:30:57	NIF	00000000T	JUAN ESPAÑOL ESPAÑOL	Pendiente	02/06/2022 13:30:57
<input type="checkbox"/>	idNotificacion3	Prestaciones	27/04/2022 14:04:41	NIF	00000000T	JUAN ESPAÑOL ESPAÑOL	Pendiente	27/05/2022 14:04:41
<input type="checkbox"/>	idNotificacion4	Prestaciones	27/04/2022 14:02:51	NIF	00000000T	JUAN ESPAÑOL ESPAÑOL	Pendiente	27/05/2022 14:02:51
<input type="checkbox"/>	idNotificacion5	Prestaciones	21/04/2022 9:48:16	NIF	00000000T	JUAN ESPAÑOL ESPAÑOL	Notificada por aceptación	21/05/2022 9:48:16
<input type="checkbox"/>	idNotificacion6	Prestaciones	13/04/2022 10:48:05	NIF	00000000T	JUAN ESPAÑOL ESPAÑOL	Pendiente	13/05/2022 10:48:05
<input type="checkbox"/>	idNotificacion7	Prestaciones	12/04/2022 13:57:32	NIF	00000000T	JUAN ESPAÑOL ESPAÑOL	Pendiente	12/05/2022 13:57:32
<input type="checkbox"/>	idNotificacion8	Prestaciones	07/04/2022 10:49:56	NIF	00000000T	JUAN ESPAÑOL ESPAÑOL	Notificada por aceptación	07/05/2022 10:49:56
<input type="checkbox"/>	idNotificacion9	Prestaciones	05/04/2022 9:04:41	NIF	00000000T	JUAN ESPAÑOL ESPAÑOL	Notificada por aceptación	05/05/2022 9:04:41
<input type="checkbox"/>	idNotificacion10	Prestaciones	04/04/2022 13:37:32	NIF	00000000T	JUAN ESPAÑOL ESPAÑOL	Notificada por aceptación	04/05/2022 13:37:32

Páginas: 2 1 | [Siguiente](#) | [Última](#)

También puede consultar notificaciones anteriores en la pestaña de histórico de notificaciones.

Si quieres que todas las notificaciones se pongan a tu disposición de forma electrónica y no en papel, puedes desistir del canal postal en este [servicio](#).

[Ver Notificación](#) [Firmar](#) [Ver acuse](#)

Ilustración 22: Acceso al Histórico de Notificaciones

Al pulsar se carga en la misma pantalla un *Aviso* que explica el funcionamiento y las condiciones de uso, con el contenido:

En el HISTÓRICO DE NOTIFICACIONES se accederá a aquellas notificaciones electrónicas que han superado el plazo de disponibilidad en la Sede Electrónica. Por defecto, se mostrarán las de los últimos 30 días. Para consultar notificaciones anteriores a esos 30 días, deberás utilizar la búsqueda de notificaciones por periodos de 60 días, como máximo. Conviene efectuar la búsqueda por fechas de puesta a disposición. Todas las notificaciones depositadas en el histórico sólo permiten su visualización y consulta de estado sin que el acceso a las mismas tenga ningún efecto jurídico. Si deseas llevar a cabo alguna actuación relativa a cualquiera de estas notificaciones puedes utilizar el servicio te ayudamos.

Notificaciones telemáticas
Consultar y firmar notificaciones telemáticas

Nombre: JUAN ESPAÑOL ESPAÑOL Nº IFF: 000000007
Puesta a disposición: 28/03/2022 - 26/05/2022

Búsqueda de notificaciones >

Notificaciones Histórico de notificaciones

Aviso ▾
En el HISTÓRICO DE NOTIFICACIONES se accederá a aquellas notificaciones electrónicas que han superado el plazo de disponibilidad en la Sede Electrónica. Por defecto, se mostrarán las de los últimos 30 días. Para consultar notificaciones anteriores a esos 30 días, deberá utilizarse la búsqueda de notificaciones por periodos de 60 días, como máximo. Conviene efectuar la búsqueda por fechas de puesta a disposición. Todas las notificaciones depositadas en el histórico sólo permiten su visualización y consulta de estado sin que el acceso a las mismas tenga ningún efecto jurídico. Si desea llevar a cabo alguna actuación relativa a cualquiera de estas notificaciones puede utilizar el servicio de ayudarnos pinchando en este [enlace](#).

Histórico de notificaciones
Las celdas que contienen un guión (-) no han sido informadas.

Seleccionar	Identificador	Materia	Puesta a disposición	Tipo destinatario	Destinatario	Nombre y apellidos/Razón Social	Estado	Fin de disponibilidad
<input type="checkbox"/>	idNotificación1	Prestaciones	21/04/2022 9:48:16	NIF	000000007	JUAN ESPAÑOL ESPAÑOL	Rechazada por transcurso de plazo	21/05/2022 9:48:16
<input type="checkbox"/>	idNotificación2	Prestaciones	13/04/2022 10:48:05	NIF	000000007	JUAN ESPAÑOL ESPAÑOL	Notificada por aceptación	13/05/2022 10:48:05
<input type="checkbox"/>	idNotificación3	Prestaciones	12/04/2022 13:57:32	NIF	000000007	JUAN ESPAÑOL ESPAÑOL	Notificada por aceptación	12/05/2022 13:57:32
<input type="checkbox"/>	idNotificación4	Prestaciones	07/04/2022 11:39:30	NIF	000000007	JUAN ESPAÑOL ESPAÑOL	Notificada por aceptación	18/04/2022 11:39:30
<input type="checkbox"/>	idNotificación5	Prestaciones	07/04/2022 10:49:56	NIF	000000007	JUAN ESPAÑOL ESPAÑOL	Notificada por aceptación	07/05/2022 10:49:56
<input type="checkbox"/>	idNotificación6	Prestaciones	06/04/2022 15:36:32	NIF	000000007	JUAN ESPAÑOL ESPAÑOL	Notificada por aceptación	17/04/2022 15:36:32
<input type="checkbox"/>	idNotificación7	Prestaciones	05/04/2022 9:04:41	NIF	000000007	JUAN ESPAÑOL ESPAÑOL	Notificada por aceptación	05/05/2022 9:04:41
<input type="checkbox"/>	idNotificación8	Prestaciones	04/04/2022 13:37:32	NIF	000000007	JUAN ESPAÑOL ESPAÑOL	Notificada por rechazo	04/05/2022 13:37:32
<input type="checkbox"/>	idNotificación9	Prestaciones	31/03/2022 19:20:52	NIF	000000007	JUAN ESPAÑOL ESPAÑOL	Notificada por aceptación	30/04/2022 19:20:52
<input type="checkbox"/>	idNotificación10	Prestaciones	31/03/2022 9:34:03	NIF	000000007	JUAN ESPAÑOL ESPAÑOL	Notificada por aceptación	30/04/2022 9:34:03

Página: 3 1 2 3 Siguiente Última

[Ver notificación](#) [Ver acuse](#)

Ilustración 23: Pantalla principal del histórico de Notificaciones

Una vez en la pantalla del histórico, se ofrece la siguiente información de cada notificación:

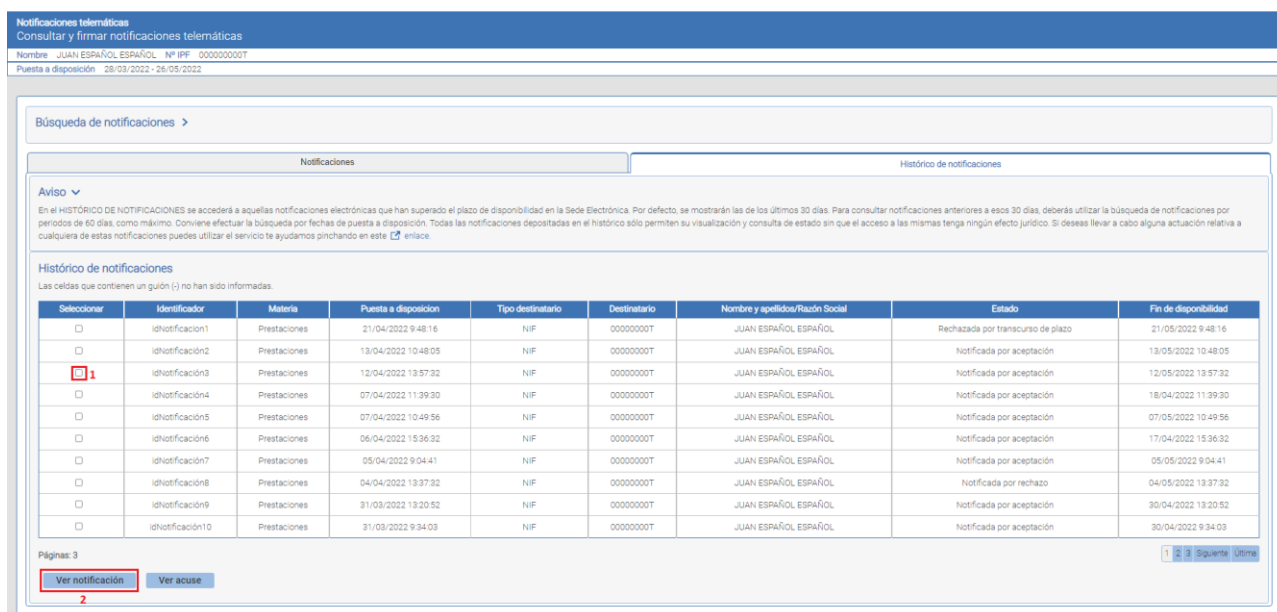
- **Identificador.** Indica el código de la notificación
- **Materia.** Indica aquella materia dentro del ámbito de la Seguridad Social en la que está integrada la notificación:
 - Contratación
 - Auditoría
 - Inscripción, afiliación, cotización y recaudación
 - Impugnaciones ante la Tesorería General de la Seguridad Social
 - Formación marítima y sanitaria
 - Procedimientos de la Dirección General de Ordenación de la Seguridad Social.
 - Sanidad marítima
 - Procedimiento sancionador del Instituto Nacional de la Seguridad Social o Instituto Social de la Marina
 - Prestaciones
 - Patrimonio
- **Puesta a disposición.** Indica la fecha y hora en la que la notificación fue puesta a disposición del usuario en la SEDESS.
- **Tipo Destinatario.** Indica el tipo de destinatario (el tipo de identificador) objeto de la notificación: Régimen-CCC, NAF, NIF o NIE.
- **Destinatario.** Indica número del identificador del destinatario de la notificación.
- **Nombre y apellidos/Razón Social.** Indica los datos del destinatario al que va dirigida la notificación.
- **Estado.** Puede contener los valores:
 - Notificada por aceptación: Significa que el usuario aceptó la notificación cuando estaba todavía en plazo, generándose un acuse de aceptación.
 - Notificada por rechazo: Significa que el usuario rechazó la notificación cuando todavía estaba en plazo, generándose un acuse.
 - Notificada por transcurso de plazo: Significa que el usuario no llegó a abrir la notificación cuando todavía estaba en plazo y no se generó ningún acuse.
- **Fecha de fin de la disponibilidad.** Indica la fecha en la que la notificación dejó de estar disponible en la Sede Electrónica.

3.6.1. BUSCADORES DEL HISTÓRICO DE NOTIFICACIONES:

El buscador es común al de la pestaña de notificaciones y por tanto sigue el mismo funcionamiento.

3.6.2. VER UNA NOTIFICACIÓN EN EL HISTÓRICO

Para visualizar el detalle de una o varias notificaciones en el *Histórico* es necesario seleccionarla/s previamente en la columna *Seleccionar* (paso 1 en la imagen) y a continuación pulsar en el botón *Ver notificación* (paso 2 en la imagen).



Notificaciones telemáticas
Consultar y firmar notificaciones telemáticas

Nombre: JUAN ESPAÑOL ESPAÑOL Nº IFF: 00000000T
Puesta a disposición: 28/03/2022 - 26/05/2022

Búsqueda de notificaciones >

Notificaciones | Histórico de notificaciones

Aviso ▼
En el HISTÓRICO DE NOTIFICACIONES se accederá a aquellas notificaciones electrónicas que han superado el plazo de disponibilidad en la Sede Electrónica. Por defecto, se mostrarán las de los últimos 30 días. Para consultar notificaciones anteriores a esos 30 días, deberá utilizar la búsqueda de notificaciones por periodos de 60 días, como máximo. Conviene efectuar la búsqueda por fechas de puesta a disposición. Todas las notificaciones depositadas en el histórico sólo permiten su visualización y consulta de estado sin que el acceso a las mismas tenga ningún efecto jurídico. Si desea llevar a cabo alguna actuación relativa a cualquiera de estas notificaciones puede utilizar el servicio de ayudamos pinchando en este [enlace](#).

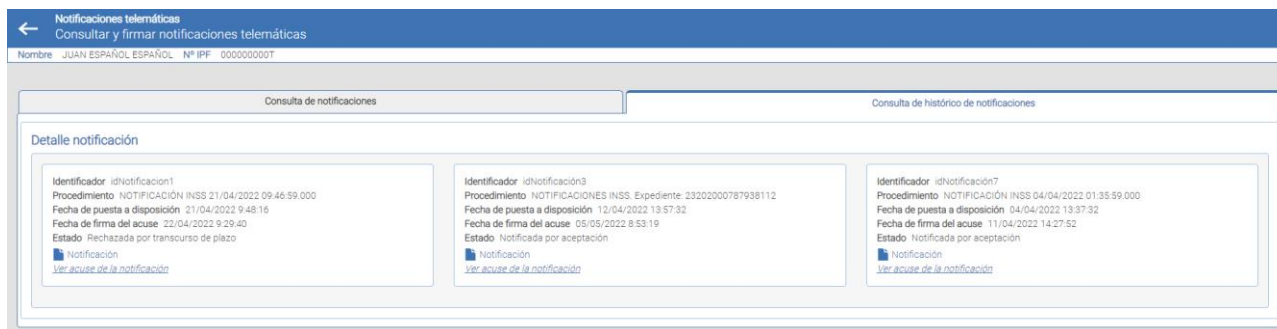
Histórico de notificaciones
Las celdas que contienen un guión (-) no han sido informadas.

Seleccionar	Identificador	Materia	Puesta a disposicion	Tipo destinatario	Destinatario	Nombre y apellidos/Razón Social	Estado	Fin de disponibilidad
<input type="checkbox"/>	idNotificación1	Prestaciones	21/04/2022 9:48:16	NIF	00000000T	JUAN ESPAÑOL ESPAÑOL	Rechazada por transcurso de plazo	21/05/2022 9:48:16
<input type="checkbox"/>	idNotificación2	Prestaciones	13/04/2022 10:48:05	NIF	00000000T	JUAN ESPAÑOL ESPAÑOL	Notificada por aceptación	13/05/2022 10:48:05
<input checked="" type="checkbox"/>	idNotificación3	Prestaciones	12/04/2022 13:57:32	NIF	00000000T	JUAN ESPAÑOL ESPAÑOL	Notificada por aceptación	12/05/2022 13:57:32
<input type="checkbox"/>	idNotificación4	Prestaciones	07/04/2022 11:39:30	NIF	00000000T	JUAN ESPAÑOL ESPAÑOL	Notificada por aceptación	18/04/2022 11:39:30
<input type="checkbox"/>	idNotificación5	Prestaciones	07/04/2022 10:49:56	NIF	00000000T	JUAN ESPAÑOL ESPAÑOL	Notificada por aceptación	07/05/2022 10:49:56
<input type="checkbox"/>	idNotificación6	Prestaciones	06/04/2022 15:36:32	NIF	00000000T	JUAN ESPAÑOL ESPAÑOL	Notificada por aceptación	17/04/2022 15:36:32
<input type="checkbox"/>	idNotificación7	Prestaciones	05/04/2022 9:04:41	NIF	00000000T	JUAN ESPAÑOL ESPAÑOL	Notificada por aceptación	05/05/2022 9:04:41
<input type="checkbox"/>	idNotificación8	Prestaciones	04/04/2022 13:37:32	NIF	00000000T	JUAN ESPAÑOL ESPAÑOL	Notificada por rechazo	04/05/2022 13:37:32
<input type="checkbox"/>	idNotificación9	Prestaciones	31/03/2022 13:20:52	NIF	00000000T	JUAN ESPAÑOL ESPAÑOL	Notificada por aceptación	30/04/2022 13:20:52
<input type="checkbox"/>	idNotificación10	Prestaciones	31/03/2022 9:34:03	NIF	00000000T	JUAN ESPAÑOL ESPAÑOL	Notificada por aceptación	30/04/2022 9:34:03

Páginas: 3 1 2 3 Siguiente Última

Ilustración 24: Seleccionar notificación en el Histórico de notificaciones

Tras pulsar *Ver notificación* se muestra la siguiente pantalla:



Notificaciones telemáticas
Consultar y firmar notificaciones telemáticas

Nombre: JUAN ESPAÑOL ESPAÑOL Nº IFF: 00000000T

Consulta de notificaciones | Consulta de histórico de notificaciones

Detalle notificación

Identificador: idNotificación1
Procedimiento: NOTIFICACIÓN INSS 21/04/2022 09:46:59.000
Fecha de puesta a disposición: 21/04/2022 9:48:16
Fecha de firma del acuse: 22/04/2022 9:29:40
Estado: Rechazada por transcurso de plazo
Notificación
[Ver acuse de la notificación](#)

Identificador: idNotificación3
Procedimiento: NOTIFICACIONES INSS. Expediente: 23202000787938112
Fecha de puesta a disposición: 12/04/2022 13:57:32
Fecha de firma del acuse: 05/05/2022 8:53:19
Estado: Notificada por aceptación
Notificación
[Ver acuse de la notificación](#)

Identificador: idNotificación7
Procedimiento: NOTIFICACIÓN INSS 04/04/2022 01:35:59.000
Fecha de puesta a disposición: 04/04/2022 13:37:32
Fecha de firma del acuse: 11/04/2022 14:27:52
Estado: Notificada por aceptación
Notificación
[Ver acuse de la notificación](#)

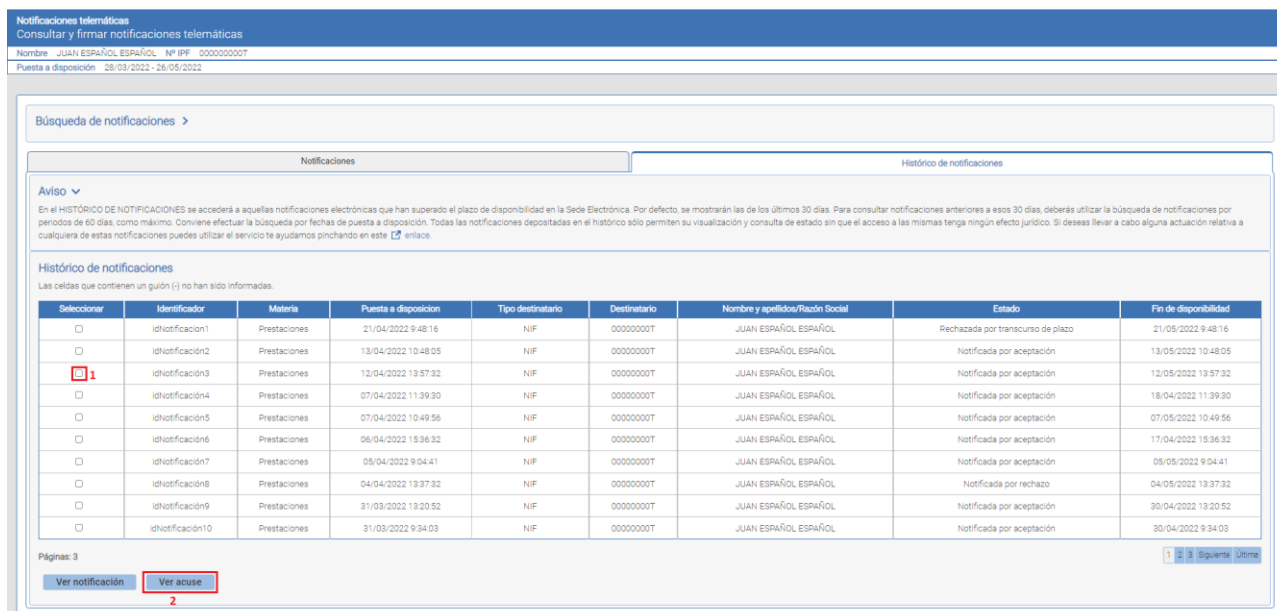
Ilustración 25: Detalle notificación/es en el Histórico de Notificaciones

En la imagen anterior se ofrece la siguiente información:

- **Detalle de la notificación**, con los campos siguientes:
 - **Identificador**: contiene el código de la notificación.
 - **Procedimiento**: contiene la descripción de la notificación.
 - **Fecha de puesta a disposición**: indica la fecha y hora en la que se publicó en la SEDESS.
 - **Fecha de firma del acuse**: indica la fecha y hora en la que se abrió y firmó la notificación en la SEDESS.
 - **Estado**: muestra la situación de la notificación. Valores posibles: *Notificada por aceptación*, *Notificada por rechazo* y *Rechazada por transcurso de plazo*.
 - **Notificación**: enlace mediante el cual se podrá descargar la notificación en pdf.
 - **Ver acuse de la notificación**: enlace con el que se podrá navegar para ver el detalle del acuse de la notificación. Se visualizará la misma pantalla que en la pestaña de *Consulta de notificaciones*. (Ilustración 8)

3.6.3. VER EL ACUSE DE UNA NOTIFICACIÓN EN EL HISTÓRICO

El Histórico también permite ver el acuse de una notificación, el funcionamiento es el mismo que en la pestaña de *Consulta de notificaciones* (apartado 3.4 del presente manual). Para ello es necesario seleccionarla (paso 1 en la imagen) y pulsar el botón *Ver Acuse* (paso 2 en la imagen):



Notificaciones telemáticas
Consultar y firmar notificaciones telemáticas

Nombre: JUAN ESPAÑOL ESPAÑOL, Nº IFF: 000000007
Puesta a disposición: 28/03/2022 - 26/05/2022

Búsqueda de notificaciones >

Notificaciones | Histórico de notificaciones

Aviso

En el HISTÓRICO DE NOTIFICACIONES se accederá a aquellas notificaciones electrónicas que han superado el plazo de disponibilidad en la Sede Electrónica. Por defecto, se mostrarán las de los últimos 30 días. Para consultar notificaciones anteriores a esos 30 días, deberá utilizar la búsqueda de notificaciones por periodos de 60 días, como máximo. Conviene efectuar la búsqueda por fechas de puesta a disposición. Todas las notificaciones depositadas en el histórico sólo permiten su visualización y consulta de estado sin que el acceso a las mismas tenga ningún efecto jurídico. Si desea llevar a cabo alguna actuación relativa a cualquiera de estas notificaciones puede utilizar el servicio de ayudamos pinchando en este [enlace](#).

Historico de notificaciones

Las celdas que contienen un guión (-) no han sido informadas.

Seleccionar	Identificador	Materia	Puesta a disposición	Tipo destinatario	Destinatario	Nombre y apellidos/Razón Social	Estado	Fin de disponibilidad
<input type="checkbox"/>	idNotificación1	Prestaciones	21/04/2022 9:48:16	NIF	000000007	JUAN ESPAÑOL ESPAÑOL	Rechazado por transcurso de plazo	21/05/2022 9:48:16
<input type="checkbox"/>	idNotificación2	Prestaciones	13/04/2022 10:48:05	NIF	000000007	JUAN ESPAÑOL ESPAÑOL	Notificada por aceptación	13/05/2022 10:48:05
<input checked="" type="checkbox"/>	idNotificación3	Prestaciones	12/04/2022 13:57:32	NIF	000000007	JUAN ESPAÑOL ESPAÑOL	Notificada por aceptación	12/05/2022 13:57:32
<input type="checkbox"/>	idNotificación4	Prestaciones	07/04/2022 11:39:30	NIF	000000007	JUAN ESPAÑOL ESPAÑOL	Notificada por aceptación	18/04/2022 11:39:30
<input type="checkbox"/>	idNotificación5	Prestaciones	07/04/2022 10:49:56	NIF	000000007	JUAN ESPAÑOL ESPAÑOL	Notificada por aceptación	07/05/2022 10:49:56
<input type="checkbox"/>	idNotificación6	Prestaciones	06/04/2022 15:36:32	NIF	000000007	JUAN ESPAÑOL ESPAÑOL	Notificada por aceptación	17/04/2022 15:36:32
<input type="checkbox"/>	idNotificación7	Prestaciones	05/04/2022 9:04:41	NIF	000000007	JUAN ESPAÑOL ESPAÑOL	Notificada por aceptación	05/05/2022 9:04:41
<input type="checkbox"/>	idNotificación8	Prestaciones	04/04/2022 13:37:32	NIF	000000007	JUAN ESPAÑOL ESPAÑOL	Notificada por rechazo	04/05/2022 13:37:32
<input type="checkbox"/>	idNotificación9	Prestaciones	31/03/2022 19:20:52	NIF	000000007	JUAN ESPAÑOL ESPAÑOL	Notificada por aceptación	30/04/2022 19:20:52
<input type="checkbox"/>	idNotificación10	Prestaciones	31/03/2022 9:34:03	NIF	000000007	JUAN ESPAÑOL ESPAÑOL	Notificada por aceptación	30/04/2022 9:34:03

Páginas: 3

Ver notificación | **Ver acuse** | Siguiente | Última

Ilustración 26: Seleccionar notificación en el Histórico de notificaciones para ver el acuse

Tras pulsar *Ver acuse* se muestra la siguiente pantalla:

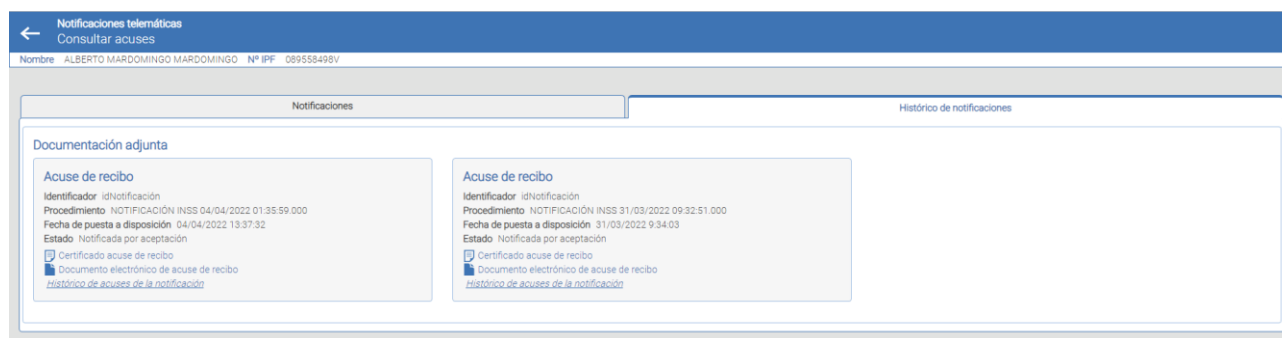


Ilustración 27: Ver acuse de una notificación en el Histórico de notificaciones

Para obtener el documento en formato PDF es necesario pulsar en el enlace *Certificado acuse de recibo*.

También es posible obtener el acuse en formato XML pulsando en el enlace *Documento electrónico acuse de recibo*.

Se pueden visualizar todos los acuses asociados a la notificación pulsando sobre *Histórico de acuses de la notificación*, este enlace navegará a la misma pantalla que en el caso de la Consulta de notificaciones (Ilustración 9).

4. SALIR DEL SERVICIO

Para salir del servicio y cerrar la sesión bastará con cerrar el navegador.